

# **BRD Euro Fond**

**Situatii financiare intocmite in conformitate cu Standardele  
Internationale de Raportare Financiara (IFRS) la 31 decembrie  
2012, dupa cum au fost adoptate de Uniunea Europeana**



## **RAPORT DE AUDIT FINANCIAR**

Catre participantii la Fondul Deschis de Investitii BRD Euro Fond

### **Raport asupra situatiilor financiare**

1 Am auditat situatiile financiare anexate ale Fondului Deschis de Investitii BRD Euro Fond ("Fondul") administrat de Societatea de Administrare a Investitiilor BRD Asset Management SA ("Societatea") care cuprind situatia pozitiei financiare la data de 31 decembrie 2012, situatia rezultatului global, situatia modificarilor capitalurilor proprii si situatia fluxurilor de trezorerie pentru exercitiul financiar incheiat la aceasta data si un sumar al politicilor contabile semnificative si alte note explicative. Situatiile financiare mentionate se refera la:

- ▶ Activ net/Total capital propriu: 270.288 mii lei
- ▶ Rezultatul net al exercitiului financiar: 27.382 mii lei, profit

### **Responsabilitatea conducerii pentru situatiile financiare**

2 Conducerea Societatii are responsabilitatea intocmirii si prezentarii fidele a acestor situatii financiare in conformitate cu Instructiunea Comisiei Nationale a Valorilor Mobiliare ("CVNM") nr. 6/2011 aprobata prin Ordinul CNVM nr. 116/2011 si modificata prin Instructiunea Autoritatii de Supraveghere Financiara ("ASF") nr. 1/2013 aprobata prin Ordinul ASF nr. 1/2013, care cere ca aceste situatii financiare sa fie pregatite in conformitate cu Standardele Internationale de Raportare Financiara asa cum au fost adoptate de catre Uniunea Europeana, si pentru acel control intern pe care conducerea il considera necesar pentru a permite intocmirea de situatii financiare care sunt lipsite de denaturari semnificative, cauzate fie de frauda, fie de eroare.

### **Responsabilitatea auditorului**

3. Responsabilitatea noastra este ca, pe baza auditului efectuat, sa exprimam o opinie asupra acestor situatii financiare. Noi am efectuat auditul conform standardelor de audit adoptate de Camera Auditorilor Financiari din Romania. Aceste standarde cer ca noi sa respectam cerintele etice ale Camerei, sa planificam si sa efectuam auditul in vederea obtinerii unei asigurari rezonabile ca situatiile financiare nu cuprind denaturari semnificative.
4. Un audit consta in efectuarea de proceduri pentru obtinerea probelor de audit cu privire la sumele si informatiile prezentate in situatiile financiare. Procedurile selectate depind de rationamentul profesional al auditorului, incluzand evaluarea riscurilor de denaturare

semnificativa a situatiilor financiare, datorate fraudei sau erorii. In evaluarea acestor riscuri, auditorul ia in considerare controlul intern relevant pentru intocmirea si prezentarea fidela a situatiilor financiare ale Fondului pentru a stabili procedurile de audit relevante in circumstantele date, dar nu si in scopul exprimarii unei opinii asupra eficientei controlului intern al Societatii. Un audit include, de asemenea, evaluarea gradului de adecvare a politicilor contabile folosite si rezonabilitatea estimarilor contabile elaborate de catre conducerea Societatii, precum si evaluarea prezentarii situatiilor financiare luate in ansamblul lor.

5. Consideram ca probele de audit pe care le-am obtinut sunt suficiente si adecvate pentru a constitui baza opiniei noastre de audit.

#### **Opinia**

6. In opinia noastra, situatiile financiare ofera o imagine fidela si justa a pozitiei financiare a Fondului la data de 31 decembrie 2012, ca si asupra performantei financiare si a fluxurilor de numerar pentru exercitiul financiar incheiat la aceasta data, in conformitate cu Instructiunea CNVM nr. 6/2011 aprobata prin Ordinul CNVM nr. 116/2011 si modificata prin Instructiunea ASF nr. 1/2013 aprobata prin Ordinul ASF nr. 1/2013 si in conformitate cu Standardele Internationale de Raportare Financiara asa cum au fost adoptate de catre Uniunea Europeana.

#### **Evidentierea unor aspecte**

7. Fara exprima o rezerva, atragem atentia asupra notei 2.2.8 Principii, politici si metode contabile si notei 9 Capital social care fac referire la clasificarea unitatilor de fond.

In numele

**Ernst & Young Assurance Services SRL**

Inregistrat la Camera Auditorilor Financiari din Romania

Cu nr. 77/15 august 2001



Numele semnatarului: Sebastian Mocanu

Inregistrat la Camera Auditorilor Financiari din Romania

Bucuresti, Romania

Cu nr. 1603/16 august 2005

27 iunie 2013



## **BRD EURO FOND**

### **Situatii financiare individuale intocmite in conformitate cu Standardele Internationale de Raportare**

#### **Financiara - pentru anul incheiat la 31 decembrie 2012**

*(toate sumele sunt exprimate in lei ("RON"), daca nu este specificat altfel)*

---

## **Cuprins**

Situatia rezultatului global .....	3
Situatia pozitiei financiare .....	4
Situatia modificarilor capitalurilor proprii.....	5
Situatia fluxurilor de trezorerie .....	6
Note la situatiile financiare .....	7
1. Informatii despre Societate .....	7
2.1 Bazele intocmirii situatiilor financiare .....	7
2.2 Principii, politici si metode contabile.....	7
2.3 Modificari ale politicilor contabile si ale informatiilor de furnizat.....	12
3. Rationament profesional, estimari si ipoteze contabile semnificative .....	12
4. Standarde emise, dar care nu au intrat in vigoare .....	13
5. Active financiare la valoarea justa prin profit sau pierdere .....	17
6. Valoarea justa a instrumentelor financiare.....	17
7. Numerar si echivalente de numerar .....	18
8. Categoriile de active financiare si datoriile financiare.....	18
9. Capital social.....	19
10. Venituri si cheltuieli cu dobanzile .....	21
11. Castigul sau pierderea neta din cursul de schimb.....	21
12. Cheltuieli cu onorariile depozitarului si administratorului.....	21
13. Impozitul pe profit.....	21
14. Managementul riscului financiar .....	21
Introducere .....	21
Riscul de piata .....	22
Riscul de lichiditate .....	24
Riscul de credit.....	26
15. Personal.....	27
16. Angajamente si datorii contingente.....	27
17. Informatii privind partile afiliate .....	27
18. Evenimente ulterioare datei de raportare .....	28

**BRD EURO FOND****Situatii financiare individuale intocmite in conformitate cu Standardele Internationale de Raportare  
Financiara - pentru anul incheiat la 31 decembrie 2012***(toate sumele sunt exprimate in lei ("RON"), daca nu este specificat altfel)***Situatia rezultatului global  
pentru exercitiul incheiat la 31 decembrie 2012**

		<u>2012</u>	<u>2011</u>
	Note	RON	RON
<b>Venituri</b>			
Castig /(pierdere) net(a) privind activele financiare si datoriile financiare la valoarea justa prin profit sau pierdere	5	17.947.838	(1.428.057)
Venituri din dobanzi	10	11.789.992	11.766.008
Castig / (pierdere) net(a) din cursul de schimb	11	(446.685)	2.252.088
		<u>29.291.145</u>	<u>12.590.039</u>
<b>Cheltuieli</b>			
Cheltuieli cu dobanzile	10	328.365	141.844
Cheltuieli cu onorariile depozitarului si administratorului	12	1.324.633	1.502.230
Cheltuieli cu onorariile de intermediere si alte costuri de tranzactionare		79	237
Alte cheltuieli generale		255.975	257.310
		<u>1.909.052</u>	<u>1.901.621</u>
<b>Profit inainte de impozitare</b>		<b>27.382.093</b>	<b>10.688.418</b>
Impozite retinute la sursa		-	-
<b>Profitul exercitiului</b>		<b>27.382.093</b>	<b>10.688.418</b>
Alte elemente ale rezultatului global		-	-
<b>Total rezultat global al exercitiului</b>		<b>27.382.093</b>	<b>10.688.418</b>

Director General,  
BRD Asset Management S.A.I  
Dan Mihail NICU




Manager Financiar,  
BRD Asset Management S.A.I  
Dragos ALEXANDRESCU




**BRD EURO FOND****Situatii financiare individuale intocmite in conformitate cu Standardele Internationale de Raportare  
Financiara - pentru anul incheiat la 31 decembrie 2012***(toate sumele sunt exprimate in lei ("RON"), daca nu este specificat altfel)***Situatia pozitiei financiare  
la 31 decembrie 2012**

		<u>2012</u>	<u>2011</u>
	Note	RON	RON
<b>Active</b>			
Numerar si echivalente de numerar	7,8	62.235.048	13.449.651
Active financiare la valoarea justa prin profit sau pierdere	5,6,8	208.530.544	190.697.231
Active financiare gajate		-	43.576.901
<b>Total active</b>		<b><u>270.765.592</u></b>	<b><u>247.723.783</u></b>
<b>Datorii</b>			
Datorii privind onorariile depozitarului si administratorului		128.416	119.021
Titluri date in pensiune livrata (REPO)		-	43.738.334
Alte datorii si cheltuieli estimate		348.962	1.926.737
<b>Total datorii</b>	<b>8</b>	<b><u>477.378</u></b>	<b><u>45.784.092</u></b>
<b>Capital propriu</b>			
Capital social	9	215.722.400	179.322.421
Prime de capital		9.163.696	4.597.245
Rezultatul reportat		45.402.118	18.020.025
<b>Total capital propriu</b>	<b>9</b>	<b><u>270.288.214</u></b>	<b><u>201.939.691</u></b>
<b>Total datorii si capital propriu</b>		<b><u>270.765.592</u></b>	<b><u>247.723.783</u></b>

Director General,  
BRD Asset Management S.A.I  
Dan Mihail NICU



Manager Financiar,  
BRD Asset Management S.A.I  
Dragos ALEXANDRESCU





**BRD EURO FOND**


Situatii financiare individuale intocmite in conformitate cu Standardele Internationale de Raportare  
 Financiara - pentru anul incheiat la 31 decembrie 2012

(toate sumele sunt exprimate in lei ("RON"), daca nu este specificat altfel)


**Situatia modificarilor capitalurilor proprii  
 pentru exercitiul incheiat la 31 decembrie 2012**

	Numar de actiuni in circulatie	Capital social	Prime de capital	Rezultatul reportat	Total capital propriu
<i>Note</i>		RON	RON	RON	RON
<b>La 1 ianuarie 2011</b>	<b>242.877</b>	<b>103.552.883</b>	<b>2.483.275</b>	<b>7.331.607</b>	<b>113.367.765</b>
<i>Modificari ale capitalurilor proprii in 2011:</i>					
Profitul exercitiului	-	-	-	10.688.418	10.688.418
Alte elemente ale rezultatului global	-	-	-	-	-
<b>Total rezultat global al exercitiului</b>	<b>-</b>	<b>-</b>	<b>-</b>	<b>10.688.418</b>	<b>10.688.418</b>
Subscriere actiuni	9 948.801	397.894.714	28.503.847	-	426.398.561
Rascumparare si anulare a actiunilor proprii	9 (755.931)	(322.125.176)	(26.389.877)	-	(348.515.053)
<b>La 31 decembrie 2011</b>	<b>435.747</b>	<b>179.322.421</b>	<b>4.597.245</b>	<b>18.020.025</b>	<b>201.939.691</b>
<i>Modificari ale capitalurilor proprii in 2012:</i>					
Profitul exercitiului	-	-	-	27.382.093	27.382.093
Alte elemente ale rezultatului global	-	-	-	-	-
<b>Total rezultat global al exercitiului</b>	<b>-</b>	<b>-</b>	<b>-</b>	<b>27.382.093</b>	<b>27.382.093</b>
Subscriere actiuni	9 604.194	270.383.616	34.729.424	-	305.113.040
Rascumparare si anulare a actiunilor proprii	9 (523.373)	(233.983.637)	(30.162.973)	-	(264.146.610)
<b>La 31 decembrie 2012</b>	<b>516.568</b>	<b>215.722.400</b>	<b>9.163.696</b>	<b>45.402.118</b>	<b>270.288.214</b>

Director General,  
 BRD Asset Management S.A.I  
 Dan Mihail NICU




Manager Financiar,  
 BRD Asset Management S.A.I  
 Dragos ALEXANDRESCU



**BRD EURO FOND**



Situatii financiare individuale intocmite in conformitate cu Standardele Internationale de Raportare

Financiara - pentru anul incheiat la 31 decembrie 2012

(toate sumele suni exprimate in lei ("RON"), daca nu este specificat altfel)

**Situatia fluxurilor de trezorerie****pentru exercitiul incheiat la 31  
decembrie 2012**

		<u>2012</u>	<u>2011</u>
	Note	RON	RON
<b>Fluxuri de trezorerie din activitati de exploatare</b>			
Profitul exercitiului		27.382.093	10.688.418
Ajustari pentru reconcilierea profitului/(pierderii) exercitiului cu fluxuri de trezorerie nete din exploatare			
<b>Modificari nete ale activelor si datoriilor din exploatare</b>			
(Cresterea)/descresterea activelor financiare detinute in vederea tranzactionarii		25.743.588	(140.691.147)
Cresterea/(descresterea) datoriilor privind onorariile depozitarului si administratorului		9.395	64.403
Cresterea/(descresterea) datoriilor privind acordurile de rascumparare a titlurilor (REPO)		(43.738.334)	43.738.334
Cresterea/(descresterea) altor datorii		(1.577.775)	1.917.883
<b>Numerar net generat de / (folosit in) activitatile de exploatare</b>		<b><u>7.818.967</u></b>	<b><u>(84.282.109)</u></b>
<b>Fluxuri de trezorerie din activitati de finantare</b>			
Sume obtinute din emiterea de actiuni	9	305.113.040	426.398.561
Plati la rascumpararea de actiuni proprii	9	(264.146.610)	(348.515.053)
<b>Numerar net generat de activitatile de finantare</b>		<b><u>40.966.430</u></b>	<b><u>77.883.508</u></b>
Cresterea/(descresterea) neta de numerar si echivalente de numerar		48.785.397	(6.398.601)
Numerar si echivalente de numerar la 1 ianuarie		13.449.651	19.848.252
Efectul modificarilor cursului valutar asupra numerarului si a echivalentelor de numerar			
<b>Numerar si echivalente de numerar la 31 decembrie</b>	<b>7</b>	<b><u>62.235.048</u></b>	<b><u>13.449.651</u></b>
<b>Numerarul net generat de / (folosit in) activitatile de exploatare include:</b>			
Dobanzi incasate		12.858.484	8.523.673
Dividende incasate, nete de impozitul retinut la sursa		-	-
Dobanzi platite		328.365	141.844

Director General,  
BRD Asset Management S.A.I  
Dan Mihail NICUManager Financiar,  
BRD Asset Management S.A.I  
Dragos ALEXANDRESCU

## **BRD EURO FOND**

### **Situatii financiare individuale intocmite in conformitate cu Standardele Internationale de Raportare Financiară - pentru anul incheiat la 31 decembrie 2012**

*(toate sumele sunt exprimate in lei ("RON"), daca nu este specificat altfel)*

---

## **Note la situatiile financiare**

### **1. Informatii despre Societate**

Fondul BRD Euro Fond (Fondul) este un fond deschis de investitii cu sediul in Romania. Fondul a fost deschis in 17 mai 2010, pentru o durata nelimitata, conform Legii 297/2004 privind piata de capital si Regulamentul 15/2004 al Comisiei Nationale a Valorilor Mobiliare („CNVM”) privind autorizarea si functionarea societatiilor de administrare a investitiilor, a organismelor de plasament colectiv si a depozitarilor.

Sediul social al Fondului se afla in Bucuresti, Strada Clucerul Udricani nr. 1-3, bl. 106A, sector 3, 030782, Romania.

Obiectivul fondului este stabilitatea din punct de vedere al performantei si lichiditatea ridicata in conditii de expunere limitata la risc. Politica de investitii va urmari structurarea plasamentelor cu preponderenta pe piata monetara, in instrumente de credit pe termen scurt si / sau in active lichide , cu respectarea conditiilor legale impuse de CNVM. Fondul va avea un portofoliu diversificat de investitii si in acest scop activele Fondului vor putea fi investite printre altele pe pietele monetare si pe pietele de obligatiuni. Fondul nu va investi in actiuni.

Administratorul Fondului este BRD Asset Management SAI SA, care gestioneaza de asemenea si activitatile de investitii ale Fondului. Depozitarul Fondului este BRD Group Societe Generale SA.

Unitatile Fondului pot fi rascumparate, la alegerea detinatorului.

Situatiile financiare ale Fondului BRD Euro Fond pentru exercitiul incheiat la 31 decembrie 2012 au fost autorizate pentru emitere conform hotararii Consiliului de administratie al BRD Asset Management SAI SA din data de 26 iunie 2013.

### **2.1 Bazele intocmirii situatiilor financiare**

Situatiile financiare ale Fondului au fost intocmite in conformitate cu Standardele Internationale de Raportare Financiară (IFRS) adoptate de Uniunea Europeana (denumita in continuare UE).

Situatiile financiare au fost intocmite in baza costului istoric, cu exceptia activelor si datoriilor financiare detinute la valoarea justa prin profit sau pierdere, care au fost evaluate la valoarea justa.

Situatiile financiare sunt prezentate in RON, iar toate valorile sunt rotunjite la 1 RON (RON), cu exceptia cazurilor in care este prevazut altfel.

#### *Prezentarea situatiilor financiare*

Fondul isi prezinta situatia pozitiei financiare in ordinea lichiditatii.

### **2.2 Principii, politici si metode contabile**

#### **2.2.1 Instrumente financiare**

##### **(i) Clasificare**

Fondul isi clasifica activele financiare si datoriile financiare in urmatoarele categorii, in conformitate cu prevederile IAS 39.

##### **Active financiare si datorii financiare la valoarea justa prin profit sau pierdere**

*Active si datorii financiare detinute in vederea tranzactionarii:* activele financiare sunt clasificate in aceasta categorie daca sunt achizitionate in vederea vanzarii si/sau re achizitiei in termen scurt. Aceasta categorie include instrumente de datorie purtatoare de dobanda (obligatiuni si titluri de stat). Aceste active sunt achizitionate in principal pentru a genera profit din fluctuatiile pe termen scurt ale preturilor dar si din dobanzile castigate.

Fondul nu are instrumente financiare care, la recunoasterea initiala, au fost clasificate in mod specific ca fiind evaluate 'la valoarea justa prin profit sau pierdere'.

## **BRD EURO FOND**

### **Situatii financiare individuale intocmite in conformitate cu Standardele Internationale de Raportare**

#### **Financiara - pentru anul incheiat la 31 decembrie 2012**

*(toate sumele sunt exprimate in lei ("RON"), daca nu este specificat altfel)*

---

#### **Alte datorii financiare**

Aceasta categorie cuprinde toate datoriile financiare, altele decat cele la valoare justa prin profit sau pierdere. In aceasta categorie Fondul include alte datorii pe termen scurt, adica datorii catre custode si administratorul Fondului si alte datorii si cheltuieli estimate.

#### **(ii) Recunoastere**

Fondul recunoaste un activ financiar sau o datorie financiara atunci, si numai atunci cand devine parte a prevederilor contractuale ale instrumentului.

Cumpararile sau vanzarile de active financiare care necesita livrare de active intr-un termen stabilit, in general, prin regulamente sau conventii de pe piata (tranzactii standard), sunt recunoscute la data tranzactiei, respectiv, data la care Fondul se angajeaza sa cumpere sau sa vanda activul.

#### **(iii) Evaluare initiala**

Activele financiare si datoriile financiare la valoarea justa prin profit sau pierdere sunt inregistrate in situatia pozitiei financiare la valoarea justa. Toate costurile de tranzactionare ale acestor instrumente sunt recunoscute direct in profit sau pierdere in situatia rezultatului global.

Instrumentele derivate incorporate sunt tratate ca fiind instrumente derivate separate si sunt inregistrate la valoarea justa doar in cazul in care caracteristicile si riscurile economice aferente instrumentului derivat incorporat nu sunt strans legate de caracteristicile si riscurile economice aferente contractului-gazda, si contractul-gazda nu este clasificat ca fiind detinut in vederea tranzactionarii sau clasificat de Fond ca fiind evaluat la valoarea justa prin profit sau pierdere. In cazul in care un instrument derivat este separat de contractul -gazda, acesta se inregistreaza la valoarea justa iar modificarile in valoarea justa sunt recunoscute in profit sau pierdere in situatia rezultatului global.

Imprumuturile, creantele si datoriile financiare (altele decat cele clasificate ca detinute in vederea tranzactionarii) se evalueaza initial la valoarea justa, plus orice costuri incrementale direct atribuibile achizitiei sau emiterii.

#### **(iv) Evaluarea ulterioara**

Dupa evaluarea initiala, Fondul isi evalueaza la valoarea justa instrumentele financiare clasificate la valoarea justa prin profit sau pierdere. Modificarile ulterioare ale valorii juste a acestor instrumente financiare sunt inregistrate la „*Venituri sau pierderi nete privind activele si datoriile financiare la valoarea justa prin profit sau pierdere*”. Dobanda incasata aferente acestor instrumente se inregistreaza separat la „*Venituri din dobanzi*”.

Imprumuturile si creantele (inclusiv depozitele bancare pe termen scurt) sunt inregistrate la cost amortizat, folosind metoda dobanzii efective, minus orice ajustare pentru depreciere. Castigurile si pierderile sunt incluse in profit sau pierdere in situatia rezultatului global cand imprumuturile si creantele sunt derecunoscute sau depreciate, precum si pe durata intregului proces de amortizare. Veniturile din dobanzi aferente depozitelor pe termen scurt sunt inregistrate la „*Venituri din dobanzi*”.

Datoriile financiare, altele decat cele clasificate la valoare justa prin profit sau pierdere, sunt evaluate la cost amortizat folosind metoda dobanzii efective. Castigurile si pierderile sunt incluse in profit sau pierdere in situatia rezultatului global cand datoriile sunt derecunoscute precum si pe durata intregului proces de amortizare.

Metoda dobanzii efective este o metoda de calcul a costului amortizat al unui activ financiar sau al unei datorii financiare si de alocare a venitului din dobanzi sau a cheltuielii cu dobanzile pe perioada relevanta. Rata dobanzii efective reprezinta rata care actualizeaza exact platile si incasarile viitoare in numerar estimate pe durata de viata preconizata a instrumentului financiar sau, acolo unde este cazul, pe o durata mai scurta, la valoarea contabila neta a activului financiar sau a datoriei financiare. In calculul ratei dobanzii efective, Fondul estimeaza fluxurile de trezorerie luand in considerare toti termenii contractuali ai instrumentului financiar, dar nu ia in considerare pierderile viitoare. Calculul include toate comisiunile platite si incasate intre partile

## **BRD EURO FOND**

### **Situatii financiare individuale intocmite in conformitate cu Standardele Internationale de Raportare Financiara - pentru anul incheiat la 31 decembrie 2012**

*(toate sumele sunt exprimate in lei ("RON"), daca nu este specificat altfel)*

---

contractuale care fac parte integranta din rata dobanzii efective, costurile de tranzactionare si toate celelalte prime sau reduceri.

#### **(v) Derecunoasterea**

Un activ financiar (sau, acolo unde este cazul, o parte din activul financiar sau o parte dintr-un grup de active financiare similare) este derecunoscut atunci cand:

- ▶ Drepturile de a incasa fluxuri de trezorerie din active au expirat, sau
- ▶ Fondul si-a transferat drepturile de a incasa fluxuri de trezorerie din active si
- ▶ fie (a) Fondul a transferat in mare masura toate riscurile si beneficiile activului; sau (b) Fondul nici nu a transferat, nici nu a retinut in mare masura toate riscurile si beneficiile activului, dar a transferat controlul asupra activului.

Atunci cand Fondul si-a transferat drepturile de a primi fluxuri de trezorerie de la un activ si nici nu a transferat, nici nu a retinut in mare masura riscurile si beneficiile activului si nici nu a transferat controlul asupra activului, activul este recunoscut in masura implicarii continue a Societatii in activ. In acest caz, Fondul recunoaste si o datorie asociata. Activul transferat si datoria asociata sunt evaluate pe o baza care reflecta drepturile si obligatiile retinute de Fond.

Fondul derecunoaste o datorie financiara cand obligatia aferenta datoriei este stinsa, anulata sau expirata.

#### **2.2.2 Determinarea valorii juste**

Valoarea justa a instrumentelor financiare tranzactionate pe pietele active la data de raportare se determina pe baza preturilor de piata sau pe pretul pe care il stabileste dealer-ul (pretul bid pentru pozitiile long si pretul ask pentru pozitiile short), fara nici o deducere pentru costurile de tranzactionare.

Pentru toate celelalte instrumente financiare netranzactionate pe o piata activa, valoarea justa se determina prin folosirea unor tehnici de evaluare adecvate. Tehnicile de evaluare includ: folosirea tranzactiilor recente de pe piata in conditii obiective; referirea la valoarea de piata curenta a altui instrument care este in mare masura asemanator; analiza fluxurilor de trezorerie actualizate si modelele de stabilire a preturilor folosind cat mai mult posibil datele disponibile si relevante de pe piata. O analiza a valorilor juste ale instrumentelor financiare si alte detalii suplimentare cu privire la modul in care acestea sunt evaluate sunt prezentate in Nota 6.

#### **2.2.3 Deprecierea activelor financiare**

Fondul evalueaza la fiecare data de raportare daca un activ financiar sau un grup de active financiare clasificate drept imprumuturi si creante sunt depreciate. Un activ financiar sau un grup de active financiare sunt considerate depreciate, daca si numai daca, exista dovezi obiective de depreciere ca rezultat a unui sau mai multor evenimente care au intervenit dupa recunoasterea initiala a activului ("un eveniment care ocaziona pierderi") si acest(e) eveniment(e) are(au) un impact asupra estimarilor viitoare ale fluxurilor de trezorerie ale activului financiar sau a grupurilor de active financiare care pot fi estimate in mod credibil. Dovezi ale existentei deprecierei pot include indicatii ca debitorul sau un grup de debitori se confrunta cu dificultati financiare, neplata ratei dobanzii sau a ratelor imprumutului, probabilitatea sa dea faliment sau sa intre in reorganizare financiara si se observa ca exista o descrestere a fluxului de numerar previzionat, cum ar fi intarzieri la plata sau variatii ale conditiilor economice corelate cu neplata. Daca exista dovezi obiective ca a aparut o pierdere din depreciere, valoarea pierderii se evalueaza ca diferenta dintre valoarea contabila a activului si valoarea prezenta a fluxurilor de trezorerie viitoare estimate (excluzand pierderile viitoare care nu au fost inregistrate inca), actualizate folosind rata dobanzii efective initiale a activului. Valoarea contabila a activului se reduce folosind un cont de ajustari de valoare, iar valoarea pierderii este recunoscuta in profit sau pierdere in situatia rezultatului global.

Veniturile din dobanzi aferente activelor depreciate sunt recunoscute folosind rata dobanzii utilizata pentru a actualiza viitoarele fluxuri de trezorerie viitoare cu scopul evaluarii pierderii din depreciere.

## **BRD EURO FOND**

### **Situatii financiare individuale intocmite in conformitate cu Standardele Internationale de Raportare Financiară - pentru anul incheiat la 31 decembrie 2012**

*(toate sumele sunt exprimate in lei ("RON"), daca nu este specificat altfel)*

---

#### **2.2.4 Compensarea instrumentelor financiare**

Actiunile financiare si datoriile financiare sunt compensate, iar suma neta este raportata in situatia pozitiei financiare daca si numai daca exista un drept executoriu legal pentru a compensa sumele recunoscute si daca exista o intentie de a se deconta tranzactia pe net sau de a realiza activul si de a stinge datoria simultan.

#### **2.2.5 Moneda functionala si moneda de prezentare**

Moneda functionala a Fondului este RON, care este moneda mediului economic principal in care acesta opereaza. Performantele Fondului sunt evaluate si lichiditatea sa este administrata in RON. Asadar, RON este considerata moneda care reprezinta cel mai fidel efectele economice ale tranzactiilor, evenimentelor si conditiilor care se afla la baza activitatii Fondului. Moneda de prezentare a Fondului este, de asemenea, RON.

#### **2.2.6 Conversii valutare**

Tranzactiile din timpul perioadei, inclusiv achizitiile si vanzarile de titluri, veniturile si cheltuielile, sunt convertite la cursul de schimb care prevaleaza la data tranzactiei.

Actiunile si datoriile monetare exprimate in valute sunt reconvertite in moneda functionala la cursul de schimb al monedei functionale in vigoare la data raportarii.

Elementele nemonetare care sunt evaluate in functie de costul istoric intr-o valuta sunt convertite folosind cursurile de schimb de la datele tranzactiilor initiale. Elementele nemonetare evaluate la valoarea justa intr-o valuta sunt convertite folosind cursurile de schimb de la data la care s-a determinat valoarea justa.

Castigul si pierderea din tranzactiile valutare privind instrumentele financiare clasificate la valoarea justa prin profit sau pierdere sunt incluse in profit sau pierdere in situatia rezultatului global, in „*Castig / (pierdere) net(a) privind actiunile financiare si datoriile financiare la valoarea justa prin profit sau pierdere*”. Diferentele de curs valutar privind alte instrumente financiare sunt incluse in profit sau pierdere in situatia rezultatului global, in „*Castig / (pierdere) net(a) din cursul de schimb*”

La 31 decembrie 2012, cursul de schimb folosit pentru conversia soldurilor valutilor a fost de 1 EUR = 4,4287 RON (31 decembrie 2011: 1 EUR = 4,3197 RON).

#### **2.2.7 Contracte legate de titluri primite sau date in pensune livrata (Repo si Reverse Repo)**

Titlurile vandute care, prin contract vor trebui rascumparate la o data viitoare (tranzactii Repo) nu sunt derecunoscute din situatia pozitiei financiare, atat timp cat Fondul retine, in mare masura, toate riscurile si beneficiile aferente dreptului de proprietate. Suma primita in schimb este recunoscuta in situatia pozitie financiare impreuna cu obligatia aferenta la pozitia “*Titluri date in pensune livrata*”, astfel reflectand substanta economica a tranzactiei, respectiv un imprumut primit. Diferenta dintre pretul de vanzare a titlurilor si pretul de rascumparare este tratat ca si o cheltuiala cu dobanzile si este alocata pe perioada contractului folosind metoda ratei dobanzii efective. In cazul in care contrapartida are dreptul, conform conditiilor contractului, sa vanda sau sa utilizeze aceste titluri ca si garantii, Fondul reclasifica acele titluri in pozitia “*Active financiare gajate*”.

Titlurile achizitionate care vor trebui revandute la o data ulterioara specificata (tranzactii Reverse Repo) nu sunt recunoscute in situatia pozitiei financiare cu exceptia cazului in care aceste titluri sunt vandute ulterior unor terte parti (caz in care obligatia de a restitui titlurile este inregistrata ca o vanzare in lipsa (short) la datorii curente si vor fi evaluate la valoare justa, iar castigurile sau pierderile vor fi incluse in profit sau pierdere in situatia rezultatului global la “*Castig / (pierdere) net(a) privind actiunile financiare si datoriile financiare la valoarea justa prin profit sau pierdere*”). Suma platita pentru aceste titluri este derecunoscuta si in acelasi timp este recunoscuta o creanta in situatia pozitiei financiare, astfel reflectand dreptul Fondului de a incasa respectiva suma. Diferenta dintre pretul de cumparare si pretul de revanzare in cadrul acestor contracte este recunoscuta ca si venit din dobanzi si este alocata pe perioada contractului folosind metoda ratei dobanzii efective.

## **BRD EURO FOND**

### **Situatii financiare individuale intocmite in conformitate cu Standardele Internationale de Raportare**

#### **Financiara - pentru anul incheiat la 31 decembrie 2012**

*(toate sumele sunt exprimate in lei ("RON"), daca nu este specificat altfel)*

---

### **2.2.8 Capital/Unitati de fond**

#### **Clasificarea actiunilor rascumparabile**

Actiunile rascumparabile sunt clasificate drept instrumente de capital cand:

- ▶ Actiunile rascumparabile dau dreptul detinatorului la o cota proportionala din activele nete ale Fondului in cazul lichidarii acestuia.
- ▶ Actiunile rascumparabile sunt incluse in clasa instrumentelor care este subordonata tuturor celorlalte clase de instrumente.
- ▶ Toate actiunile rascumparabile din clasa instrumentelor care este subordonata tuturor celorlalte clase de instrumente au caracteristici identice.
- ▶ Actiunile rascumparabile nu includ nicio obligatie contractuala de a livra numerar sau alte active financiare cu exceptia dreptului posesorului la o cota proportionala din activele nete ale Fondului.
- ▶ Fluxurile de trezorerie totale estimate atribuibile actiunilor rascumparabile in decursul duratei de viata utile se bazeaza in principal pe profit sau pierdere, pe modificarea activelor nete recunoscute sau pe modificarea valorii juste a activelor nete recunoscute si nerecunoscute ale Fondului pe durata de viata utila a instrumentului.

Pe langa faptul ca actiunile rascumparabile au toate caracteristicile de mai sus, Fondul nu trebuie sa mai aiba un alt instrument financiar sau contract care are:

- ▶ fluxuri de trezorerie totale bazate in principal pe profit sau pierdere, modificarea activelor nete recunoscute sau modificarea valorii juste a activelor nete recunoscute sau nerecunoscute ale Fondului
- ▶ efectul de a restrange cu mult sau de a stabili la o valoare fixa profitul rezidual al detinatorilor de actiuni rascumparabile.

Fondul evalueaza permanent clasificarea actiunilor rascumparabile. Daca actiunile rascumparabile nu mai au toate caracteristicile sau nu mai indeplinesc toate conditiile prezentate pentru a fi clasificate drept capitaluri proprii, Fondul le va reclasifica drept datorii financiare si le va evalua la valoarea justa la data reclasificarii, orice diferenta fata de valoarea contabila anterioara fiind recunoscute in capitaluri proprii. Daca ulterior actiunile rascumparabile au toate caracteristicile si indeplinesc conditiile pentru a fi clasificate drept capitaluri proprii, Fondul le va reclasifica drept instrumente de capitaluri proprii si le va evalua la valoarea contabila a datoriilor la data reclasificarii.

Emiterea, achizitia sau anulara de actiuni rascumparabile sunt tratate si inregistrate in contabilitate drept tranzactii de capital. La emiterea actiunilor, pretul incasat este inclus in capitalurile proprii.

Costurile de tranzactionare suportate de Fond pentru emiterea sau achizitionarea propriilor sale instrumente de capitaluri proprii sunt contabilizate drept deducere din capitalurile proprii in masura in care acestea reprezinta costuri incrementale direct atribuibile tranzactiei de capitaluri proprii care, in caz contrar, ar fi fost evitate.

Instrumentele proprii de capital care sunt reachizitionate (actiuni de trezorerie) sunt deduse din capitalurile proprii si contabilizate la valori egale cu pretul platit, inclusiv orice costuri incrementale atribuibile direct. Politica Fondului este sa nu pastreze actiuni in trezorerie, ci, mai degraba, sa le anuleze odata ce au fost rascumparate.

Nu se recunoaste profit sau pierdere in situatia rezultatului global la achizitia, vanzarea, emiterea sau anulara instrumentelor proprii de capital ale Fondului.

### **2.2.9 Numerar si echivalente de numerar**

Numerarul si echivalentele de numerar incluse in situatia pozitiei financiare includ conturi curente la banci, depozite la vedere si depozite pe termen scurt la banci, cu maturitati initiale de trei luni sau mai putin.

In situatia fluxurilor de trezorerie, numerarul si echivalentele de numerar sunt compuse din numerarul si echivalentele de numerar definite mai sus, nete de descoperitul de cont, dupa caz.

## **BRD EURO FOND**

### **Situatii financiare individuale intocmite in conformitate cu Standardele Internationale de Raportare Financiara - pentru anul incheiat la 31 decembrie 2012**

*(toate sumele sunt exprimate in lei ("RON"), daca nu este specificat altfel)*

---

#### **2.2.10 Veniturile si cheltuielile din dobanzi**

Veniturile si cheltuielile din dobanzi sunt recunoscute in situatia rezultatului global pentru toate instrumentele financiare purtatoare de dobanda (inclusiv veniturile din dobanzi privind activele financiare nederivate evaluate la valoarea justa prin profit sau pierdere) aplicand metoda ratei dobanzii efective.

#### **2.2.11 Castig sau pierdere net(a) privind activele financiare si datoriile financiare la valoarea justa prin profit sau pierdere**

Acest element include modificari ale valorii juste a activelor financiare si datoriilor financiare detinute in vederea tranzactionarii si exclude venitul din dobanzi.

Castigurile si pierderile nerealizate includ modificarile valorii juste a instrumentelor financiare pentru perioada de raportare, din momentul reversarii castigurilor si pierderilor nerealizate ale perioadei anterioare pentru instrumentele financiare realizate in timpul perioadei de raportare.

Castigurile si pierderile realizate la cedarea instrumentelor financiare clasificate ca fiind „la valoarea justa prin profit sau pierdere” se calculeaza folosind identificarea specifica a costurilor individuale. Acestea reprezinta diferenta dintre valoarea contabila initiala a unui instrument si valoarea de vanzare.

#### **2.2.12 Cheltuieli cu comisioanele si onorariile**

Cu exceptia cazului in care sunt incluse in calculul dobanzii efective, cheltuielile cu comisioanele se recunosc pe baza contabilitatii de angajament. Onorariile juridice si de audit sunt incluse la „alte cheltuieli generale”.

#### **2.2.13 Impozitul pe profit**

Fondul este scutit de toate formele de impozitare in Romania. In situatia fluxurilor de trezorerie, intrarile de numerar din investitii sunt prezentate nete de impozitele retinute la sursa, dupa caz.

### **2.3 Modificari ale politicilor contabile si ale informatiilor de furnizat**

#### **Standarde si interpretari noi sau modificate**

Politicile contabile adoptate sunt consecvente cu cele din exercitiul financiar anterior, cu exceptia urmatoarelor standarde IFRS modificate, care au fost adoptate de Fond incepand cu data de 1 ianuarie 2012:

#### **IFRS 7 Instrumente financiare: informatii de furnizat (modificat) – cerinte sporite de furnizare a informatiilor privind derecunoasterea**

Modificarea prevede furnizarea unor informatii suplimentare cu privire la activele financiare care au fost transferate dar nu au fost derecunoscute, pentru a-i permite utilizatorului situatiilor financiare sa inteleaga relatia cu datoriile asociate acestora. De asemenea, modificarea prevede furnizarea de informatii cu privire la implicarea continua in activele derecunoscute, pentru a permite utilizatorului sa evalueze natura si riscurile asociate implicarii continue a entitatii in acele active derecunoscute. Efectul aplicarii acestei modificari are impact doar asupra prezentarilor informatiilor de furnizat.

### **3. Rationament profesional, estimari si ipoteze contabile semnificative**

Intocmirea situatiilor financiare ale Fondului prevede ca administratorul sa aplice rationament profesional, estimari si ipoteze care afecteaza valorile raportate recunoscute in situatiile financiare si in prezentarea datoriilor contingente. Totusi, incertitudinile cu privire la aceste ipoteze si estimari pot duce la rezultate care ar putea necesita o ajustare semnificativa a valorii contabile a activelor sau datoriilor afectate in perioadele viitoare.

#### **Rationamentul profesional**

In procesul de aplicare a politicilor contabile ale Fondului, administratorul a folosit urmatoarele rationamente profesionale, care au efectul cel mai semnificativ asupra sumelor recunoscute in situatiile financiare:



## **BRD EURO FOND**

### **Situatii financiare individuale intocmite in conformitate cu Standardele Internationale de Raportare**

#### **Financiara - pentru anul incheiat la 31 decembrie 2012**

*(toate sumele sunt exprimate in lei ("RON"), daca nu este specificat altfel)*

---

#### ***Continuarea activitatii***

Administratorul Fondului a efectuat o evaluare a capacitatii Fondului de a-si continua activitatea si este satisfacut ca Fondul detine resursele pentru a-si continua activitatea in viitorul previzibil. De asemenea, conducerea nu are cunostinta de incertitudini semnificative care pot pune sub semnul intrebării capacitatea Fondului de a-si continua activitatea. De aceea, situatiile financiare vor fi intocmite in baza principiului continuitatii activitatii.

#### ***Moneda functionala***

Principalul obiectiv al Fondului este de a genera profit in RON, moneda sa de colectare a capitalului. Lichiditatile Fondului sunt administrate zilnic in RON pentru a gestiona emiterea, achizitia sau revanzarea actiunilor rascumparabile ale Fondului. Performantele Fondului sunt evaluate in RON. Asadar, administratorul considera ca RON este moneda care reprezinta cel mai fidel efectele economice ale tranzactiilor, evenimentelor si conditiilor care se afla la baza activitatii Fondului.

#### ***Estimari si ipoteze***

Ipotezele cheie cu privire la viitor si alte surse-cheie de estimare a incertitudinilor la data raportarii, care prezinta un risc semnificativ de a duce la o ajustare semnificativa a valorilor contabile ale activelor si datoriilor in urmatorul exercitiu financiar, sunt discutate mai jos. Fondul si-a bazat ipotezele si estimarile pe parametrii disponibili la intocmirea situatiilor financiare. Totusi, imprejurarile si ipotezele privind progresul viitor se pot schimba din cauza modificarilor de pe piata sau a imprejurarilor aparute, pe care Fondul nu le poate controla. Astfel de modificari sunt reflectate in ipoteze in momentul in care apar.

#### ***Valoarea justa a instrumentelor financiare***

Cand valoarea justa a activelor financiare si datoriilor financiare inregistrate in situatia pozitiei financiare nu pot fi obtinute de pe pietele active (obligatiuni si certificate de trezorerie necotate), valoarea lor justa este determinata utilizand tehnici de evaluare care includ utilizarea modelelor matematice. Valorile introduse in aceste modele sunt preluate de pe pietele existente atunci cand este posibil, dar atunci cand acest lucru nu este fezabil, este nevoie de estimari pentru a stabili valorile juste. Estimările includ consideratii privind lichiditatea si valori introduse in modele, precum riscul de credit (atat cel propriu, cat si cel al contrapartidei), corelarea si volatilitatea. Modificarile ipotezelor privind acesti factori ar putea afecta valoarea justa raportata a instrumentelor financiare in situatia pozitiei financiare si nivelul la care instrumentele sunt prezentate in ierarhia valorii juste. IFRS 7 prevede prezentarea informatiilor cu privire la evaluarile valorii juste folosind o ierarhie a valorilor juste pe trei nivele. Nivelul in care este incadrata in intregime evaluarea valorii juste este determinat pe baza intrarilor de nivelul cel mai redus care sunt semnificative pentru evaluarea in intregime a valorii juste. Evaluarea importantei unei anumite intrari presupune un rationament profesional, tinand cont de factorii specifici ai activului sau datoriei. Pentru a estima importanta unei anumite intrari pentru intreaga evaluare, fondul desfasoara o analiza a senzitivitatii sau tehnici ale testelor de stress.

#### **4. Standarde emise, dar care nu au intrat in vigoare**

**A) Standarde noi, modificari si interpretari emise, dar care nu au intrat in vigoare inca, adoptate de UE, pentru perioadele incepand cu 1 ianuarie 2012 si care nu au fost adoptate de timpuriu.**

Standardele emise, dar care nu au intrat in vigoare inca pana la data de emitere a situatiilor financiare ale Fondului sunt enumerate in continuare. Fondul intentioneaza sa adopte standardele aplicabile cand acestea intra in vigoare.

#### ***IAS 1 Prezentarea situatiilor financiare (modificat) — prezentarea altor elemente ale rezultatului global***

Aceasta modificare intra in vigoare pentru perioade anuale incepand la sau dupa 1 iulie 2012. Modificarile aduse IAS 1 schimba gruparea elementelor prezentate in alte elemente ale rezultatului global. Elementele care ar putea fi reclasificate (sau "reciclate") prin contul de profit sau pierdere la un moment viitor (de exemplu, castigul net

## **BRD EURO FOND**

### **Situatii financiare individuale intocmite in conformitate cu Standardele Internationale de Raportare Financiara - pentru anul incheiat la 31 decembrie 2012**

*(toate sumele sunt exprimate in lei ("RON"), daca nu este specificat altfel)*

---

din acoperirea impotriva riscurilor a unei investitii nete, diferente de curs valutar la conversia operatiunilor din strainatate, miscari nete in operatiunile de acoperire impotriva riscurilor fluxurilor de trezorerie, sau pierderea sau castigul net privind imobilizarile financiare disponibile in vederea vanzarii) vor fi prezentate separat de elementele care nu vor fi reclasificate niciodata (de exemplu, castiguri si pierderi actuariale privind planurile de beneficii determinate si reevaluarea terenurilor si cladirilor). Modificarea afecteaza doar prezentarea si nu are un impact asupra pozitiei financiare sau a performantei Fondului. Fondul este in prezent in curs de a evalua impactul acestei modificari asupra pozitiei financiare sau a performantei financiare.

#### *IAS 19 Beneficiile angajatilor (modificat)*

Standardul revizuit intra in vigoare pentru perioade anuale incepand la sau dupa 1 ianuarie 2013. IASB a emis numeroase modificari ale IAS 19. Acestea variaza de la modificari fundamentale precum indepartarea mecanismului coridorului si a conceptului de randament preconizat al activelor planului, pana la simple clarificari si reformulari. Fondul nu dispune de beneficii ale angajatilor care sa fie afectate de aceste modificari.

#### *IAS 27 Situatiile financiare individuale (revizuit)*

Standardul intra in vigoare pentru perioade anuale incepand la sau dupa 1 ianuarie 2013. Pentru societatile care aplica standardele IFRS adoptate de UE, data intrarii in vigoare este 1 ianuarie 2014. Drept consecinta a noilor standarde IFRS 10 si IFRS 12, prevederile ramase in IAS 27 sunt limitate la contabilitatea pentru sucursale, entitati controlate in comun si asociati, in cadrul situatiilor financiare individuale. Este permisa aplicarea timpurie. Fondul este in prezent in curs de a evalua impactul acestei modificari asupra pozitiei financiare sau a performantei financiare.

#### *IAS 28 Investitii in entitatile asociate si in asocierile in participatie (revizuit)*

Standardul intra in vigoare pentru perioade anuale incepand la sau dupa 1 ianuarie 2013. Pentru societatile care aplica standardele IFRS adoptate de UE, data intrarii in vigoare este 1 ianuarie 2014. Drept consecinta a noilor standarde IFRS 11 Asocieri in participatie si IFRS 12 Prezentarea de informatii privind interesele in alte entitati, IAS 28 Investitii in entitatile asociate a fost redenumit IAS 28 Investitii in entitatile asociate si in asocierile in participatie si descrie aplicarea metodei punerii in echivalenta pentru investitiile in asocierile in participatie, suplimentar fata de investitiile in entitatile asociate. Deoarece Fondul nu are entitati asociate si asocieri in participatie, aceasta modificare nu are nici un efect asupra pozitiei financiare sau performantei financiare a Fondului.

#### *IAS 32 Instrumente financiare: prezentare (modificat) – compensarea activelor financiare si a datoriilor financiare*

Modificarea intra in vigoare pentru perioade anuale incepand la sau dupa 1 ianuarie 2014. Aceste modificari clarifica intelesul sintagmei „are in prezent un drept de compensare executoriu din punct de vedere legal”. Modificarile clarifica, de asemenea, aplicarea criteriilor de compensare din IAS 32 asupra sistemelor de decontare (precum sistemele casei centrale de compensare) care aplica mecanisme de decontare bruta care nu sunt simultane. Fondul este in prezent in curs de a evalua impactul acestei modificari asupra pozitiei financiare sau a performantei financiare.

#### *IFRS 7 Instrumente financiare: Informatii de furnizat (modificat) – compensarea activelor financiare si a datoriilor financiare*

Modificarea intra in vigoare pentru perioade anuale incepand la sau dupa 1 ianuarie 2013. Aceste modificari prevad ca o entitate sa prezinte informatii despre drepturile de compensare si angajamentele aferente acestora (de ex.: contracte de garantie). Aceste informatii vor furniza utilizatorilor informatii care sunt utile pentru evaluarea efectului acordurilor de compensare asupra pozitiei financiare a unei entitati. Noile informatii de prezentat sunt prevazute pentru toate instrumentele financiare recunoscute si care sunt compensate conform cerintelor IAS 32 Instrumente financiare: prezentare. Informatiile prezentate se aplica si pentru instrumentele financiare recunoscute care sunt compensate in baza unui acord-cadru de compensare executoriu sau a unui

## **BRD EURO FOND**

### **Situatii financiare individuale intocmite in conformitate cu Standardele Internationale de Raportare Financiara - pentru anul incheiat la 31 decembrie 2012**

*(toate sumele sunt exprimate in lei ("RON"), daca nu este specificat altfel)*

---

contract similar, indiferent daca sunt sau nu compensate conform cerintelor IAS 32. Fondul este in prezent in curs de a evalua impactul acestei modificari asupra pozitiei financiare sau a performantei financiare.

#### *IFRS 10 Situatiile financiare consolidate*

Noul standard intra in vigoare pentru perioade anuale incepand la sau dupa 1 ianuarie 2013. Pentru societatile care aplica standardele IFRS adoptate de UE, data intrarii in vigoare este 1 ianuarie 2014. IFRS 10 inlocuieste portiunea din IAS 27 Situatiile financiare consolidate si individuale care abordeaza contabilitatea pentru situatiile financiare consolidate. Acesta adreseaza, de asemenea, aspectele incluse in SIC-12 Consolidare – Entitati cu scop special.

IFRS 10 stabileste un singur model de control care se aplica tuturor entitatilor, inclusiv entitatilor cu scop special. Modificarile introduse de IFRS 10 vor cere conducerii sa exercite rationamente semnificative pentru a determina care entitati sunt controlate si trebuie, asadar, consolidate de o entitate-mama, in comparatie cu cerintele IAS 27. Aceste modificari nu vor avea nici un impact asupra pozitiei financiare sau a performantei financiare a Fondului.

#### *IFRS 11 Asocieri in participatie*

Noul standard intra in vigoare pentru perioade anuale incepand la sau dupa 1 ianuarie 2013. Pentru societatile care aplica standardele IFRS adoptate de UE, data intrarii in vigoare este 1 ianuarie 2014. IFRS 11 inlocuieste IAS 31 Interese in asocierile in participatie si SIC-13 Entitati controlate in comun - Contributii nemonetare ale asociatilor. IFRS 11 elimina optiunea contabilizarii entitatilor controlate in comun (ECC) aplicand consolidarea proportionala. In schimb, ECC care indeplinesc definitia unei asocieri in participatie trebuie contabilizate prin metoda punerii in echivalenta. Aceste modificari nu vor avea nici un impact asupra pozitiei financiare sau a performantei financiare a Fondului.

#### *IFRS 12 Prezentarea intereselor in alte entitati*

Noul standard intra in vigoare pentru perioade anuale incepand la sau dupa 1 ianuarie 2013. Pentru societatile care aplica standardele IFRS adoptate de UE, data intrarii in vigoare este 1 ianuarie 2014. IFRS 12 include toate informatiile de furnizat prevazute anterior in IAS 27 cu privire la situatiile financiare consolidate, precum si toate celelalte informatii de furnizat prevazute anterior in IAS 31 si IAS 28. Informatiile se refera la investitiile unei entitati in filiale, asocieri in participatie, asociati si entitati structurate. De asemenea, sunt prevazute noi informatii de furnizat. Fondul este in prezent in curs de a evalua impactul acestei modificari asupra pozitiei financiare sau a performantei financiare.

#### *IFRS 13 - Evaluarea la valoarea justa*

Noul standard intra in vigoare pentru perioade anuale incepand la sau dupa 1 ianuarie 2013. IFRS 13 stabileste o singura sursa de indrumare conform standardelor IFRS pentru toate evaluarile la valoarea justa. IFRS 13 nu modifica care sunt situatiile in care o entitate trebuie sa aplice valoarea justa, ci ofera indrumari asupra modului in care trebuie evaluata valoarea justa in conformitate cu IFRS, atunci cand valoarea justa este permisa sau necesara. Fondul este in prezent in curs de a evalua impactul acestei modificari asupra pozitiei financiare sau a performantei financiare.

#### *IFRIC 20 Costurile de decopertare efectuate in faza de productie ale unei mine de suprafata*

Interpretarea intra in vigoare pentru exercitiile financiare incepand la sau dupa 1 ianuarie 2013. Aceasta interpretare se aplica pentru costurile de eliminare a deeurilor (costuri de decopertare) efectuate in cadrul activitatii de minerit de suprafata din timpul fazei de productie a minei. Interpretarea se refera la modul de contabilizare a beneficiilor obtinute din activitatea de decopertare. Aceste modificari nu vor avea nici un impact asupra pozitiei financiare sau a performantei financiare a Fondului.

## **BRD EURO FOND**

### **Situatii financiare individuale intocmite in conformitate cu Standardele Internationale de Raportare**

#### **Financiara - pentru anul incheiat la 31 decembrie 2012**

*(toate sumele sunt exprimate in lei ("RON"), daca nu este specificat altfel)*

---

#### **B) Standarde noi, modificari si interpretari emise, dar care nu au intrat in vigoare si nu au fost adoptate de UE inca, pentru perioadele incepand cu 1 ianuarie 2012.**

##### *IFRS 9 Instrumente financiare: clasificare si evaluare*

Noul standard intra in vigoare pentru perioade anuale incepand la sau dupa 1 ianuarie 2015. IFRS 9, asa cum a fost emis, reflecta prima etapa a activitatii IASB de inlocuire a IAS 39 si se aplica clasificarii si evaluarii activelor financiare si a datoriilor financiare dupa cum sunt definite de IAS 39. Standardul a intrat initial in vigoare pentru perioade anuale incepand la sau dupa 1 ianuarie 2013, insa modificarile IFRS 9 O noua data obligatorie de intrare in vigoare a IFRS 9 si prezentare de informatii privind tranzitia, emise in decembrie 2011, au amanat data obligatorie de intrare in vigoare pentru 1 ianuarie 2015. In etapele ulterioare, IASB va aborda contabilitatea de acoperire impotriva riscurilor si deprecierea activelor financiare. Adoptarea primei etape a IFRS 9 va avea efect asupra clasificarii si evaluarii activelor financiare, dar nu va avea niciun efect asupra clasificarii si evaluarii datoriilor financiare. Fondul va cuantifica efectul in corelatie cu celelalte etape, cand va fi emis standardul final, incluzand toate etapele. Acest standard nu a fost inca adoptat de UE.

IASB a emis Imbunatatirile anuale ale IFRS - Ciclul 2009 -2011, care contine modificari ale standardelor sale si Baza pentru concluzii aferenta. Proiectul privind imbunatatirile anuale furnizeaza un mecanism pentru modificarea necesara, dar nu urgenta, a IFRS. Data intrarii in vigoare a modificarilor se refera la perioade anuale incepand la sau dupa 1 ianuarie 2013. Aplicarea timpurie este permisa in toate situatiile, cu conditia ca acest lucru sa fie prezentat. Acest proiect nu a fost inca adoptat de UE. Fondul este in prezent in curs de a evalua impactul acestei modificari asupra pozitiei financiare sau a performantei financiare.

- **IAS 1 Prezentarea situatiilor financiare:** Aceasta imbunatatire clarifica diferenta dintre informatiile comparative suplimentare voluntare si informatiile comparative minime obligatorii. In general, perioada comparativa minima obligatorie este perioada anterioara.
- **IAS 16 Imobilizari corporale:** Aceasta imbunatatire clarifica faptul ca piesele de schimb semnificative si echipamentul de intretinere care indeplinesc definitia imobilizarilor corporale nu reprezinta stocuri.
- **IAS 32 Instrumente financiare, prezentare:** Aceasta imbunatatire clarifica faptul ca impozitul pe profit care rezulta din sumele distribuite actionarilor sunt contabilizate conform IAS 12 Impozitul pe profit.
- **IAS 34 Raportarea financiară interimară:** Modificarea aliniaza cerintele cu privire la prezentarea informatiilor despre totalul activelor segmentelor cu totalul datoriilor segmentelor in cadrul situatiilor financiare interimare. Aceasta clarificare asigura si faptul ca informatiile interimare prezentate sunt aliniate cu informatiile anuale prezentate.

##### *Indrumare privind trecerea la IFRS (modificari ale IFRS 10, IFRS 11 si IFRS 12)*

Indrumarea intra in vigoare pentru perioade anuale incepand la sau dupa 1 ianuarie 2013. IASB a emis modificari ale IFRS 10 Situatiile financiare consolidate, IFRS 11 Asocieri in participatie si IFRS 12 Prezentarea de informatii privind interesele in alte entitati. Modificarile schimba indrumarile privind trecerea la IFRS pentru a furniza scutiri suplimentare de la aplicarea retroactiva completa. Data aplicarii initiale este definita in IFRS 10 drept „inceputul perioadei anuale de raportare in care IFRS 10 este aplicat pentru prima data”. Evaluarea existentei controlului se efectueaza la „data aplicarii initiale” si nu la inceputul perioadei comparative. In cazul in care evaluarea controlului are rezultate diferite conform IFRS 10 si IAS 27/SIC-12, trebuie determinate ajustari retroactive. Totusi, daca evaluarea controlului are aceleasi rezultate, nu este necesara aplicarea retroactiva. Daca se prezinta mai mult de o perioada comparativa, se acorda scutiri suplimentare, prevazand retratarea unei singure perioade. Din aceleasi motive, IASB a modificat, de asemenea, IFRS 11 Asocieri in participatie si IFRS 12 Prezentarea relatiilor cu alte entitati, pentru a include prevederi privind scutiri la trecerea

## BRD EURO FOND

### Situatii financiare individuale intocmite in conformitate cu Standardele Internationale de Raportare Financiară - pentru anul incheiat la 31 decembrie 2012

(toate sumele sunt exprimate in lei ("RON"), dacă nu este specificat altfel)

la aplicarea IFRS. Aceasta indrumare nu a fost inca adoptata de UE. Fondul este in prezent in curs de a evalua impactul acestei modificari asupra pozitiei financiare sau a performantei financiare.

*Entitati de investitii (modificari la IFRS 10, IFRS 12 si IAS 27)*

Interpretarea intra in vigoare pentru perioade anuale incepand la sau dupa 1 ianuarie 2014. Modificarea se aplica pentru un anumit tip de activitate care se califica drept entitati de investitii. IASB utilizeaza termenul „entitate de investitii” pentru a se referi la o entitate al carei obiect de activitate este de a efectua investitii cu scopul exclusiv de obtine randament din aprecierea capitalului, venituri din investii sau ambele situatii. De asemenea, o entitate de investitii trebuie sa evalueze performanta investitiilor sale pe baza valorii juste. Astfel de entitati ar putea sa includa organizatii cu capital privat, organizatii cu capital de risc, fonduri de pensii, fonduri suverane de investitii si alte fonduri de investitii. Conform cerintelor IFRS 10 Situatiile financiare consolidate, entitatile raportoare trebuiau sa-si consolideze toate entitatile in care au investit si pe care le controleaza (respectiv, toate filialele). Modificarea referitoare la entitatile de investitii prevede o exceptie de la cerintele de consolidare prevazute in IFRS 10 si solicita entitatilor de investitii sa evalueze anumite filiale la valoarea justa prin profit sau pierdere in loc sa le consolideze. Modificarea prevede si cerintele de prezentare a informatiilor pentru entitatile de investitii. Aceasta modificare nu a fost inca adoptata de UE. Fondul este in prezent in curs de a evalua impactul acestei modificari asupra pozitiei financiare sau a performantei financiare.

#### 5. Active financiare la valoarea justa prin profit sau pierdere

*Active financiare la valoarea justa prin profit sau pierdere*

	<u>31 decembrie 2012</u>	<u>31 decembrie 2011</u>
	RON	RON
<b>Active financiare detinute in vederea tranzactionarii</b>		
Titluri purtatoare de dobanda		
Obligatiuni corporative	9.655.365	-
Obligatiuni de stat	198.875.179	234.274.132
<b>Total active financiare detinute in vederea tranzactionarii</b>	<b>208.530.544</b>	<b>234.274.132</b>
<b>Active financiare la valoarea justa prin profit sau pierdere</b>	<b>208.530.544</b>	<b>234.274.132</b>
	<u>2012</u>	<u>2011</u>
	RON	RON
Castig net din valoarea justa a activelor detinute in vederea tranzactionarii	17.947.838	(1.428.057)
<b>Total castiguri/(pierderi)</b>	<b>17.947.838</b>	<b>(1.428.057)</b>

#### 6. Valoarea justa a instrumentelor financiare

In tabelul de mai jos sunt prezentate instrumentele financiare recunoscute la valoarea justa, analiza realizandu-se intre cele a caror valoare justa se bazeaza pe:

- ▶ Preturile cotate de pe pietele active pentru active sau datorii identice (nivelul 1)
- ▶ Cele care implica intrari, altele decat preturile cotate clasificate ca nivel 1, care sunt observabile pentru activ sau datorie fie direct (ca preturi), fie indirect (derivand din preturi) (nivelul 2)
- ▶ Cele care implica intrari pentru un activ sau datorie care nu sunt bazate pe date observabile de piata (intrari neobservabile) (nivel 3)

**BRD EURO FOND****Situatii financiare individuale intocmite in conformitate cu Standardele Internationale de Raportare****Financiara - pentru anul incheiat la 31 decembrie 2012***(toate sumele sunt exprimate in lei ("RON"), daca nu este specificat altfel)*

	31 decembrie			
	2012			
	Nivelul 1	Nivelul 2	Nivelul 3	Total
	RON	RON	RON	RON
<b>Active financiare la valoarea justa prin profit sau pierdere</b>				
<i>Detinute in vederea tranzactionarii:</i>				
Titluri purtatoare de dobanda				
Obligatiuni corporative	-	9.655.365	-	9.655.365
Obligatiuni de stat	-	198.875.179	-	198.875.178
	-	<b>208.530.544</b>	-	<b>208.530.543</b>

	31 decembrie			
	2011			
	Nivelul 1	Nivelul 2	Nivelul 3	Total
	RON	RON	RON	RON
<b>Active financiare la valoarea justa prin profit sau pierdere</b>				
<i>Detinute in vederea tranzactionarii:</i>				
Titluri purtatoare de dobanda				
Obligatiuni de stat	-	234.274.132	-	234.274.132
	-	<b>234.274.132</b>	-	<b>234.274.132</b>

In situatia in care valorile juste ale instrumentelor de capital si celor de datorie purtatoare de dobanda care sunt listate la data raportarii, se bazeaza pe preturile de piata cotate sau pe preturile stabilite de dealeri (cotatia bid pentru pozitiile long si ask pentru pozitiile short), fara nici o deductie pentru costuri aferente tranzactiei, instrumentele sunt incluse in nivelul 1 al ierarhiei.

Pentru toate celelalte instrumente financiare, valoarea justa este determinata prin tehnici de evaluare.

Fondul investeste in instrumente nelistate de datorie purtatoare de dobanda (in principal obligatiuni corporative si de stat). Atunci cand aceste instrumente nu sunt evaluate la pretul cotate pe o piata activa, acestea sunt evaluate folosind informatii observabile, cum ar fi preturile tranzactiilor incheiate recent in titlurile emitentului sau ale unor emitenti comparabili si curbele de randament. Evaluările sunt ajustate atunci cand este necesara recunoasterea diferentelor privind termenii instrumentului. In masura in care aceste intrari sunt observabile, Fondul clasifica valoarea justa a acestor investitii in nivelul 2.

Datorita perioadei scurte a activelor financiare si datoriilor financiare inregistrate la cost amortizat, se presupune ca valoarea contabila a acestor instrumente este aproximativa cu valoarea justa a acestora.

In anul 2012 nu au avut loc transferuri intre nivele ale ierarhiei valorii juste a activelor financiare recunoscute la valoarea justa (in 2011 : acelasi lucru).

**7. Numerar si echivalente de numerar**

	31 decembrie 2012	31 decembrie 2011
	RON	RON
Numerar la banci	9.881.389	2.647.188
Depozite pe termen scurt	52.353.659	10.802.463
	<b>62.235.048</b>	<b>13.449.651</b>

**8. Categorii de active financiare si datorii financiare**

In tabelul de mai jos este analizata valoarea contabila a activelor si datoriilor financiare in functie de categorii, astfel cum sunt definite in IAS 39:

**BRD EURO FOND****Situatii financiare individuale intocmite in conformitate cu Standardele Internationale de Raportare****Financiara - pentru anul incheiat la 31 decembrie 2012***(toate sumele sunt exprimate in lei ("RON"), daca nu este specificat altfel)*

	<b>31 decembrie 2012</b>	<b>31 decembrie 2011</b>
	RON	RON
<b>Active financiare</b>		
<i>Active financiare la valoarea justa prin profit si pierdere</i>		
Detinute in vederea tranzactionarii	208.530.544	234.274.132
<i>Imprunuturi si creante*</i>	62.235.048	13.449.651
	<b>270.765.592</b>	<b>247.723.783</b>
<b>Datorii financiare evaluate la cost amortizat**</b>	<b>477.378</b>	<b>45.784.092</b>
	<b>477.378</b>	<b>45.784.092</b>

\* **Imprunuturile si creantele includ:** numerar si echivalente de numerar si alte creante\*\* **Datoriile financiare evaluate la cost amortizat includ:** sume datorate intermediarilor, datorii din contracte REPO si alte datorii.**9. Capital social****Capital autorizat si subscris**

Asa cum a fost explicat in Nota 2.2.8 Principii, politici si metode contabile, Capital/Unitati de fond, Fondul clasifica unitatile de fond ca si instrumente de capital.

Capitalul social autorizat al Fondului este 215.722.400 RON, divizat in 516.567,9401 de actiuni rascumparabile cu paritate 100 EUR (echivalent RON) si valoare curenta de 523,24 RON. Capitalul Fondului este reprezentat de aceste actiuni rascumparabile. Informatii cantitative cu privire la capitalul Fondului sunt prezentate in situatia modificarilor capitalului propriu si in tabelele de mai jos. Fluxul de trezorerie total preconizat din rascumpararea tuturor actiunilor este egal cu capitalul propriu al Fondului. Pentru calculul valorii activului net atribuibil detinatorilor de actiuni rascumparabile conform prospectului Fondului, activele si datoriile Fondului sunt evaluate pe baza reglementarilor specifice din Romania emise de Comisia Nationala a Valorilor Mobiliare. Aceasta evaluare a activului net este diferita de cerintele IFRS privind evaluarea. Mai jos este prezentata reconcilierea capitalului propriu al Fondului conform IFRS si valoarea activului net calculata in conformitate cu prospectul Fondului.

Reconcilierea capitalului propriu al Fondului cu activul net atribuibil detinatorilor de actiuni rascumparabile calculat in conformitate cu prospectul Fondului:

	<b>Capital propriu calculat conform IFRS</b>	<b>Ajustari (IFRS comparativ cu cerintele de rascumparare)</b>	<b>Activ net atribuibil detinatorilor de actiuni rascumparabile (calculat conform cerintelor de rascumparare)</b>
	RON	RON	RON
<b>1 ianuarie 2011</b>	<b>113.367.765</b>	<b>(4.244.047)</b>	<b>109.123.718</b>
<i>Capital social</i>	103.552.883		103.552.883
<i>Prime de capital</i>	2.483.275		2.483.275
<i>Rezultat reportat</i>	7.331.607	(4.244.047)	3.087.560
<b>Modificari in timpul anului 2011:</b>			
Profitul exercitiului	10.688.418	8.889.975	19.578.393
Subscriere actiuni	426.398.561	-	426.398.561
Rascumparare si anulare actiuni	(348.515.053)	-	(348.515.053)
<b>31 decembrie 2011</b>	<b>201.939.691</b>	<b>4.645.928</b>	<b>206.585.619</b>
<i>Capital social</i>	179.322.421		179.322.421
<i>Prime de capital</i>	4.597.245		4.597.245
<i>Rezultat reportat</i>	18.020.025	4.645.928	22.665.953
<b>Modificari in timpul anului 2012:</b>			
Profitul exercitiului	27.382.093	(12.286.580)	15.095.513
Subscriere actiuni	305.113.040	-	305.113.040
Rascumparare si anulare actiuni	(264.146.610)	-	(264.146.610)
<b>31 decembrie 2012</b>	<b>270.288.214</b>	<b>(7.640.652)</b>	<b>262.647.562</b>

## BRD EURO FOND

### Situatii financiare individuale intocmite in conformitate cu Standardele Internationale de Raportare

#### Financiara - pentru anul incheiat la 31 decembrie 2012

(toate sumele sunt exprimate in lei ("RON"), daca nu este specificat altfel)

Capital social	215.722.400		215.722.400
Prime de capital	9.163.696		9.163.696
Rezultat reportat	45.402.118	(7.640.652)	37.761.466

Subscrierea si rascumpararea de actiuni rascumparabile se bazeaza pe valoarea activului net per actiune (reprezentand activul net al Fondului calculat pe baza reglementarilor specifice din Romania, emise de Comisia Nationala a Valorilor Mobiliare pentru a fi aplicate la calculul evaluarii investitiilor, impartit la numarul de actiuni rascumparabile in circulatie) la data tranzactiei. Conform acestor reglementari activele nete sunt evaluate pe baza standardelor de contabilitate statutare, prin care obligatiunile si titlurile de stat sunt evaluate la cost amortizat. Pentru toate celelalte instrumente financiare nu exista diferente de metoda de evaluare intre IFRS si standardele de contabilitate statutare.

Mai jos este prezentata o reconciliere a numarului de actiuni in circulatie la inceputul si la sfarsitul fiecarei perioade de raportare.

#### Nr. actiuni

	Actiuni subscribe, platite integral si aflate in circulatie	
<b>La 1 ianuarie 2011</b>	<b>242.877</b>	
Rascumparare si anulare actiuni	(755.931)	
Subscriere actiuni	948.801	
<b>La 1 ianuarie 2012</b>	<b>435.747</b>	
Rascumparare si anulare actiuni	(523.373)	
Subscriere actiuni	604.194	
<b>La 31 decembrie 2012</b>	<b>516.568</b>	

	31 decembrie 2012	31 decembrie 2011
<b>Valoarea activului net per actiune</b>	<b>RON</b>	<b>RON</b>
Valoarea activului net per actiune (calculata conform IFRS)	523,24	463,43
Valoarea activului net per actiune (calculata conform structurii Fondului)	508,45	474,09

#### Managementul capitalului

Ca urmare a capacitatii de a emite si a rascumpara unitati de fond, capitalul Fondului poate varia in functie de cererea existenta privind rascumpararile si subscrierile catre Fond. Fondul nu este supus unor cerinte de capital impuse de la nivel extern si nu este supus niciunor restrictii legale cu privire la subscrierea si rascumpararea actiunilor rascumparabile, altele decat cele incluse in prospectul Fondului.

Obiectivele Fondului privind managementul capitalului sunt urmatoarele:

- ▶ Investirea capitalului in investitii conforme descrierii, expunerilor la risc si rentabilitatii asteptate prevazute in prospectul sau
- ▶ Obtinerea de venit prin performante financiare stabile, respectand criteriile de lichiditate ridicata si expunere la un numar limitat de factori de risc
- ▶ Mentinerea unui nivel de lichiditate suficient pentru a acoperi cheltuielile Fondului si a raspunde cererilor de rascumparare in momentul in care acestea sunt emise
- ▶ Mentinerea unei dimensiuni suficiente pentru ca functionarea Fondului sa fie rentabila

Pentru politicile si procedurile aplicate de Fond in procesul de management al capitalului sau si rascumparare a actiunilor consultati „Managementul riscului financiar” (Nota 14).



## BRD EURO FOND

### Situatii financiare individuale intocmite in conformitate cu Standardele Internationale de Raportare

#### Financiara - pentru anul incheiat la 31 decembrie 2012

(toate sumele sunt exprimate in lei ("RON"), daca nu este specificat altfel)

#### 10. Venituri si cheltuieli cu dobanzile

Venituri din dobanzi	2012	2011
Provenite din:	RON	RON
Numerar si echivalente de numerar	1.802.778	1.637.182
Tilturi purtatoare de dobanda detinute in vederea tranzactionarii	9.987.214	10.128.826
	<b>11.789.992</b>	<b>11.766.008</b>
<b>Cheltuieli cu dobanzile</b>	<b>2012</b>	<b>2011</b>
	RON	RON
Aferente contractelor REPO	328.365	141.844
	<b>328.365</b>	<b>141.844</b>

#### 11. Castigul sau pierderea neta din cursul de schimb

Castigurile sau pierderile nete din cursul de schimb sunt cauzate de reevaluarea altor active si datorii financiare care sunt denumite in valute straine.

	2012	2011
	RON	RON
Castiguri din cursul de schimb	10.878.433	17.787.867
Pierderi din cursul de schimb	11.325.118	15.535.779
Castig / (pierdere) net(a) din curs de schimb	<b>(446.685)</b>	<b>2.252.088</b>

#### 12. Cheltuieli cu onorariile depozitarului si administratorului

	2012	2011
	RON	RON
Comisioane de administrare	1.142.811	1.158.095
Comisioane de custodie	181.822	344.135
	<b>1.324.633</b>	<b>1.502.230</b>

In nota 17 *Informatii privind partile afiliate* gasiti mai multe detalii cu privire la Administratorul si Depozitarul Fondului.

#### 13. Impozitul pe profit

Deoarece Fondul este scutit de orice forma de impozitare in Romania, rata de impozitare statutara a Fondului este de 0%.

#### 14. Managementul riscului financiar

##### Introducere

Obiectivul Fondului cu privire la managementul riscului este reprezentat de crearea valorii si protejarea valorii pentru actionari (participantii la Fond). Riscul este inherent activitatilor Fondului, insa este gestionat printr-un proces continuu de identificare, evaluare si monitorizare, care este supus limitelor de risc si altor controale. Procesul de management al riscului este decisiv pentru profitabilitatea permanenta a Fondului. Fondul este expus riscului de piata (care include riscul valutar, riscul ratei dobanzii si riscul de pret), riscului de credit si riscului de lichiditate aferente instrumentelor financiare pe care le detine.

##### Structura de management al riscului

## BRD EURO FOND

### Situatii financiare individuale intocmite in conformitate cu Standardele Internationale de Raportare Financiară - pentru anul incheiat la 31 decembrie 2012

(toate sumele sunt exprimate in lei ("RON"), daca nu este specificat altfel)

Administratorul Fondului este responsabil pentru identificarea si controlarea riscurilor si este responsabilul final pentru managementul riscului general al Fondului.

#### Reducerea riscurilor

Politicele Fondului includ indrumari privind investitiile, care prevad strategia de afaceri generala, toleranta acesteia la risc si filozofia generala de management al riscului.

#### Concentrarea excesiva a riscurilor

Concentrarea indica senzitivitatea relativa a performantei Fondului care afecteaza o anumita industrie si zona geografica. Concentrarile riscurilor apar atunci cand mai multe instrumente financiare sau contracte sunt incheiate cu aceeasi contrapartida, sau cand mai multe contrapartide sunt implicate in activitati de afaceri similare sau activitati din cadrul aceleiasi regiuni geografice, sau au caracteristici economice similare prin care capacitatea lor de a-si indeplini obligatiile contractuale ar fi afectata in mod similar de modificari ale conditiilor economice, politice sau de alta natura. Concentrari ale riscului de lichiditate pot aparea ca rezultat al termenelor de rambursare a datoriilor financiare, al surselor facilitatilor de imprumut sau al dependentei de o anumita piata in care sa realizeze active lichide. Concentrari ale riscului valutar pot aparea daca Fondul are o pozitie neta deschisa semnificativa intr-o singura valuta, sau pozitii nete deschise generale in mai multe monede, care au tendinta sa se modifice impreuna.

Pentru a evita concentrarile excesive ale riscurilor, politicile si procedurile Fondului includ indrumari specifice privind concentrarea pe mentinerea unui portofoliu diversificat.

#### Riscul de piata

Riscul de piata este riscul ca valoarea justa sau fluxurile de trezorerie viitoare generate de instrumentele financiare sa fluctueze din cauza modificarii variabilelor pietii, cum sunt ratele de dobanda, cursurile de schimb valutar si pretul capitalului.

Riscul maxim generat de instrumentele financiare este egal cu valoarea justa a acestora.

#### Riscul ratei dobanzii

Riscul ratei dobanzii provine din posibilitatea ca valoarea justa sau fluxurile de trezorerie viitoare generate de instrumentele financiare sa fluctueze in urma modificarii ratei dobanzii de piata.

Majoritatea expunerii la riscul ratei dobanzii provine din investitiile in instrumente financiare de datorie purtatoare de dobanda si din numerar si echivalente de numerar (respectiv, depozite pe termen scurt).

In tabelul de mai jos este prezentata senzitivitatea profitului sau pierderii Fondului pentru exercitiul financiar fata de o modificare rezonabila posibila a ratei dobanzii, toate celelalte variable ramanand constante.

Nu exista nici un efect al senzitivitatii asupra „altor elemente ale rezultatului global”, deoarece Fondul nu detine active clasificate ca „detinute pentru vanzare” sau instrumente desemnate de acoperire impotriva riscurilor.

In practica, rezultatul real al tranzactiilor poate fi diferit de analiza senzitivitatii prezentata mai jos, iar diferenta ar putea fi semnificativa.

#### Analiza de senzitivitate

	Modificare puncte de baza	Senzitivitatea modificarii valorii juste a investitiilor Crestere/(reducere) RON
31 decembrie 2012		
EUR	+25/(25)	(1.176.750)/ 1.189.460
31 decembrie 2011		
EUR	+25/(25)	(1.783.824)/ 1.805.367

**BRD EURO FOND****Situații financiare individuale întocmite în conformitate cu Standardele Internaționale de Raportare****Finanțiară - pentru anul încheiat la 31 decembrie 2012***(toate sumele sunt exprimate în lei ("RON"), dacă nu este specificat altfel)*

În tabelul de mai jos este analizată expunerea Fondului la riscul ratei dobânzii. Activele și datoriile Fondului sunt clasificate în funcție de cea mai veche dintre data modificării pretului sau data maturității.

**Expunerea la riscul ratei dobânzii**

	0-3 luni	3 luni – 6 luni	6 luni – 1 an	1-5 ani	> 5 ani	Nepurtătoare de dobândă	Total
	RON	RON	RON	RON	RON	RON	RON
<b>La 31 decembrie 2012</b>							
<b>Active</b>							
Numerar și echivalente de numerar	62.235.048	-	-	-	-	-	62.235.048
Active financiare la valoarea justă prin profit sau pierdere	-	-	45.927.253	115.639.664	46.963.627	-	208.530.544
<b>Total active</b>	<b>62.235.048</b>	<b>-</b>	<b>45.927.253</b>	<b>115.639.664</b>	<b>46.963.627</b>	<b>-</b>	<b>208.530.544</b>

	0-3 luni	3 luni – 6 luni	6 luni – 1 an	1-5 ani	> 5 ani	Nepurtătoare de dobândă	Total
	RON	RON	RON	RON	RON	RON	RON
<b>La 31 decembrie 2012</b>							
<b>Datorii</b>							
Alte datorii și cheltuieli angajate	-	-	-	-	-	477.378	477.378
<b>Total datorii</b>	<b>-</b>	<b>-</b>	<b>-</b>	<b>-</b>	<b>-</b>	<b>477.378</b>	<b>477.378</b>
<b>Total diferența sensibilitate dobândă (Sensitivity gap)</b>	<b>62.235.048</b>	<b>-</b>	<b>45.927.253</b>	<b>115.639.664</b>	<b>46.963.627</b>	<b>(477.378)</b>	<b>270.288.214</b>

	0-3 luni	3 luni – 6 luni	6 luni – 1 an	1-5 ani	> 5 ani	Nepurtătoare de dobândă	Total
	RON	RON	RON	RON	RON	RON	RON
<b>La 31 decembrie 2011</b>							
<b>Active</b>							
Numerar și echivalente de numerar	13.449.651	-	-	-	-	-	13.449.651
Active financiare la valoarea justă prin profit sau pierdere	-	-	4.381.492	182.722.787	47.169.853	-	234.274.132
<b>Total active</b>	<b>13.449.651</b>	<b>-</b>	<b>4.381.492</b>	<b>182.722.787</b>	<b>47.169.853</b>	<b>-</b>	<b>247.723.783</b>

	0-3 luni	3 luni – 6 luni	6 luni – 1 an	1-5 ani	> 5 ani	Nepurtătoare de dobândă	Total
	RON	RON	RON	RON	RON	RON	RON
<b>La 31 decembrie 2011</b>							
<b>Datorii</b>							
Alte datorii și cheltuieli angajate	-	-	-	-	-	2.045.758	2.045.758
Datorii din tranzacții REPO	43.738.334	-	-	-	-	-	43.738.334
<b>Total datorii</b>	<b>43.738.334</b>	<b>-</b>	<b>-</b>	<b>-</b>	<b>-</b>	<b>2.045.758</b>	<b>45.784.092</b>
<b>Total diferența sensibilitate dobândă (Sensitivity gap)</b>	<b>(30.288.683)</b>	<b>-</b>	<b>4.381.492</b>	<b>182.722.787</b>	<b>47.169.853</b>	<b>(2.045.758)</b>	<b>201.939.691</b>

**Riscul valutar**

Riscul valutar este riscul ca valoarea unui instrument financiar să fluctueze din cauza modificării cursurilor de schimb. Fondul investeste în instrumente financiare de datorie (obligțiuni de stat și corporative) care sunt denominate în EUR. Astfel, valoarea activelor Fondului poate fi afectată favorabil sau nefavorabil de fluctuații ale cursurilor de schimb, prin urmare, Fondul va fi inevitabil supus riscului valutar.

Nu există nici un efect al sensibilității asupra „altor elemente ale rezultatului global”, deoarece Fondul nu deține active clasificate ca „ținute pentru vânzare” sau instrumente desemnate de acoperire împotriva riscurilor.

La 31 decembrie 2012, Fondul deține active financiar monetare exprimate într-o altă monedă decât RON în valoare de 14.052.644 EUR, echivalentul a 62.234.946 RON (la 31 decembrie 2011: 3.113.393 EUR, echivalentul a 13.448.923 RON).

Tabelul de mai jos indică monedele față de care Fondul avea o expunere semnificativă la 31 decembrie pe activele financiare monetare și nemonetare ale sale. În analiză este calculat efectul total al unei fluctuații

## BRD EURO FOND

### Situatii financiare individuale intocmite in conformitate cu Standardele Internationale de Raportare Financiară - pentru anul incheiat la 31 decembrie 2012

(toate sumele sunt exprimate in lei ("RON"), daca nu este specificat altfel)

rezonabile, posibile a ratei de schimb fata de RON asupra capitalului propriu si profitului sau pierderii, toate celelalte variabile ramanand constante:

Moneda	Modificarea ratei monedei	Efectul asupra profitului exercitiului	
		2012	2011
	%	RON	RON
EUR	+2,5%	6.769.137	5.099.618

O scadere echivalenta a fiecarei monede prezentate mai sus comparativ cu moneda RON ar fi avut ca rezultat un impact echivalent, dar in sens opus.

#### Concentrarea expunerii valutare

Fondul inregistreaza expunere la cursurile de schimb valutare la activele si datoriile financiare monetare si nemonetare. In tabelul de mai jos este prezentata expunerea Fondului la data de raportare la cursurile de schimb valutare raportata la activele financiare totale si la datoriile totale:

	31 decembrie 2012	31 decembrie 2011
	% din totalul activelor financiare	
<b>Active financiare</b>		
EUR	100%	100%
	<b>100%</b>	<b>100%</b>

	31 decembrie 2012	31 decembrie 2011
	% din totalul datoriilor financiare	
<b>Datorii financiare</b>		
EUR	0%	96%
	<b>0%</b>	<b>96%</b>

#### Riscul pretului actiunilor

Riscul pretului actiunilor este riscul unor modificari nefavorabile ale valorilor juste ale actiunilor sau a unitatilor de fond detinute in alte fonduri de investitii in urma modificarii valorii actiunilor individuale. Conform prospectului Fondului, politica de investitii este aceea de a investi numai in instrumente financiare de datorie, si astfel Fondul nu este supus riscului pretului actiunilor.

#### Riscul de lichiditate

Riscul de lichiditate este definit ca riscul ca Fondul sa intampine dificultati in respectarea obligatiilor asociate cu datoriile financiare care sunt decontate prin livrare de numerar sau a unui alt activ financiar. Expunerea la riscul de lichiditate apare din cauza posibilitatii ca Fondul sa fie nevoit sa-si achite datoriile sau sa-si rascumpere actiunile mai devreme decat era preconizat. Fondul este expus in mod regulat rascumpararilor in numerar a actiunilor sale rascumparabile. Actiunile sunt rascumparabile la alegerea detinatorului pe baza valorii activului net per actiune a Fondului la data rascumpararii, calculata in conformitate cu prospectul Fondului (a se vedea Nota 9).

Rascumpararile se pot realiza in orice zi lucratoare. Conform regulilor CNVM, rascumpararile pot fi platite in termen de cel mult 10 zile de la inregistrarea cererii, dar nu in aceeasi zi.

Fondul investeste in principal in instrumente cu venit fix si monetare purtatoare de dobanda si alte instrumente financiare care, in conditii normale de piata, sunt usor convertibile in numerar. In plus, politica Fondului este de a mentine suficient numerar si echivalente de numerar pentru a satisface cerintele de functionare normale si solicitarilor de rascumparare asteptate.

Politica Fondului este ca Administratorul sa monitorizeze zilnic pozitia de lichiditate a Fondului.

**BRD EURO FOND****Situatii financiare individuale intocmite in conformitate cu Standardele Internationale de Raportare Financiară - pentru anul incheiat la 31 decembrie 2012***(toate sumele sunt exprimate in lei ("RON"), daca nu este specificat altfel)***Datorii financiare**

Grupele de scadenta se bazeaza pe perioada ramasa intre sfarsitul perioadei de raportare si data scadentei contractuale. In cazul in care contrapartida are posibilitatea alegerii datei la care se plateste suma, datoria este alocata catre termenul cel mai scurt in care Fondul poate avea obligatia de a efectua plata.

**Active financiare**

Analiza instrumentelor de datorii evaluate la valoarea justa prin profit sau pierdere pe grupe de scadenta se bazeaza pe data asteptata la care aceste active vor fi realizate. Pentru alte active, analiza pe grupe de scadenta se bazeaza pe perioada ramasa de la sfarsitul perioadei de raportare la data scadentei contractuale sau, daca aceasta este anterioara, la data asteptata la care aceste active vor fi realizate si nu include fluxurile de numerar din dobanzi.

**Riscul de lichiditate****La 31 decembrie 2012**

	<b>Pana la 1 luna</b>	<b>1 – 3 luni</b>	<b>3 – 6 luni</b>	<b>6 – 12 luni</b>	<b>1-5 ani</b>	<b>&gt; 5 ani</b>	<b>Total</b>
	<b>RON</b>	<b>RON</b>	<b>RON</b>	<b>RON</b>	<b>RON</b>	<b>RON</b>	<b>RON</b>
<b>Active financiare</b>							
Numerar si echivalente de numerar	9.881.389	52.353.659	-	-	-	-	62.235.048
Active financiare la valoarea justa prin profit sau pierdere	-	-	-	45.927.253	115.639.644	46.963.627	208.530.544
<b>Total active financiare neactualizate</b>	<b>9.881.389</b>	<b>52.353.659</b>	<b>-</b>	<b>45.927.253</b>	<b>115.639.644</b>	<b>46.963.627</b>	<b>270.765.592</b>

**La 31 decembrie 2012**

	<b>Pana la 1 luna</b>	<b>1-3 luni</b>	<b>3-6 luni</b>	<b>6-12 luni</b>	<b>1-5 ani</b>	<b>&gt;5 ani</b>	<b>Total</b>
	<b>RON</b>	<b>RON</b>	<b>RON</b>	<b>RON</b>	<b>RON</b>	<b>RON</b>	<b>RON</b>
<b>Datorii financiare</b>							
Datorii privind onorariile depozitarului si administratorului	128.416	-	-	-	-	-	128.416
Alte datorii si cheltuieli angajate	348.962	-	-	-	-	-	348.962
<b>Total datorii financiare neactualizate</b>	<b>477.378</b>	<b>-</b>	<b>-</b>	<b>-</b>	<b>-</b>	<b>-</b>	<b>477.378</b>
<b>Actiuni rascumparabile</b>	<b>270.288.214</b>	<b>-</b>	<b>-</b>	<b>-</b>	<b>-</b>	<b>-</b>	<b>271.477.657</b>
<b>Excedent / (Deficit) de lichiditate</b>	<b>(260.884.203)</b>	<b>52.353.659</b>	<b>-</b>	<b>45.927.253</b>	<b>115.639.664</b>	<b>46.963.627</b>	<b>-</b>

**La 31 decembrie 2011**

	<b>Pana la 1 luna</b>	<b>1 – 3 luni</b>	<b>3 – 6 luni</b>	<b>6 – 12 luni</b>	<b>1-5 ani</b>	<b>&gt; 5 ani</b>	<b>Total</b>
	<b>RON</b>	<b>RON</b>	<b>RON</b>	<b>RON</b>	<b>RON</b>	<b>RON</b>	<b>RON</b>
<b>Active financiare</b>							
Numerar si echivalente de numerar	2.647.188	10.802.463	-	-	-	-	13.449.651
Active financiare la valoarea justa prin profit sau pierdere	-	-	-	4.381.492	182.722.787	47.169.853	234.274.132
<b>Total active financiare neactualizate</b>	<b>2.647.188</b>	<b>10.802.463</b>	<b>-</b>	<b>4.381.492</b>	<b>182.722.787</b>	<b>47.169.853</b>	<b>247.723.783</b>

**La 31 decembrie 2011**

	<b>Pana la 1 luna</b>	<b>1 – 3 luni</b>	<b>3 – 6 luni</b>	<b>6 – 12 luni</b>	<b>1-5 ani</b>	<b>&gt; 5 ani</b>	<b>Total</b>
	<b>RON</b>	<b>RON</b>	<b>RON</b>	<b>RON</b>	<b>RON</b>	<b>RON</b>	<b>RON</b>
<b>Datorii financiare</b>							
Datorii privind onorariile depozitarului si administratorului	119.021	-	-	-	-	-	119.021
Datorii din contracte REPO	-	43.738.334	-	-	-	-	43.738.334
Alte datorii si cheltuieli angajate	1.926.737	-	-	-	-	-	1.926.737
<b>Total datorii financiare neactualizate</b>	<b>2.045.758</b>	<b>43.738.334</b>	<b>-</b>	<b>-</b>	<b>-</b>	<b>-</b>	<b>45.784.092</b>
<b>Actiuni rascumparabile</b>	<b>201.939.691</b>	<b>-</b>	<b>-</b>	<b>-</b>	<b>-</b>	<b>-</b>	<b>201.939.691</b>
<b>Excedent / (Deficit) de lichiditate</b>	<b>(201.338.261)</b>	<b>(32.935.871)</b>	<b>-</b>	<b>4.381.492</b>	<b>182.722.787</b>	<b>47.169.853</b>	<b>-</b>

## BRD EURO FOND

### Situatii financiare individuale intocmite in conformitate cu Standardele Internationale de Raportare Financiara - pentru anul incheiat la 31 decembrie 2012

(toate sumele sunt exprimate in lei ("RON"), daca nu este specificat altfel)

#### Riscul de credit

Riscul de credit este riscul aparitiei unei pierderi financiare pentru Fond din cauza neindeplinirii, de catre o contrapartida la un instrument financiar, a obligatiilor ce ii revin.

Fondul este expus la riscul aparitiei unor pierderi legate de credit ca urmare a incapacitatii sau indisponibilitatii unei contrapartide de a-si indeplini obligatiile contractuale. Aceste expuneri de credit exista in cadrul relatiilor de finantare si a altor tipuri de tranzactii.

Politica Fondului este de a intra in contracte cu instrumente financiare cu contrapartide de renume.

In tabelul de mai jos este analizata expunerea maxima a Fondului la riscul de credit, care este egala cu valoarea contabila a instrumentului din situatiile financiare:

#### Riscul de credit

	31 decembrie 2012	31 decembrie 2011
	RON	RON
Numerar si echivalente de numerar	62.235.048	13.449.651
Titluri purtatoare de dobanda detinute in vederea tranzactionarii	208.530.544	234.274.132
<b>Total expunere la riscul de credit</b>	<b>270.765.592</b>	<b>247.723.783</b>

#### Calitatea activelor financiare expuse la riscul de credit

Fondul investeste in instrumente de datorie cu rating de investitie ridicat.

In tabelul de mai jos este analizat Portofoliul de instrumente de datorie al Fondului, in functie de categoria ratingului de credit.

#### Calitatea activelor financiare expuse la riscul de credit

	31 decembrie 2012	31 decembrie 2011
	% din total instrumente de datorie	
<b>Credit rating</b>		
A/A	4%	0%
BBB/Baa	96%	100%
<b>Total</b>	<b>100%</b>	<b>100%</b>

#### Concentrarile riscului expunerii maxime la riscul de credit

In tabelul de mai jos este analizata concentrarea riscului in portofoliul instrumentelor de datorie al Fondului in functie de distributia geografica (in functie de domiciliul contrapartidelor):

	31 decembrie 2012	31 decembrie 2011
	% din total instrumente de datorie	
<i>in functie de distributia geografica</i>		
Romania	96%	100%
Luxemburg	4%	0%
<b>Total</b>	<b>100%</b>	<b>100%</b>

In tabelul de mai jos este analizata concentrarea riscului de credit in portofoliul instrumentelor de datorie al Fondului in functie de distributia industrială.

	31 decembrie 2012	31 decembrie 2011
	% din total instrumente de datorie	
<i>in functie de distributia industrială</i>		
Guvern	74%	95%
Financiar	26%	5%
<b>Total</b>	<b>100%</b>	<b>100%</b>

## BRD EURO FOND

### Situatii financiare individuale intocmite in conformitate cu Standardele Internationale de Raportare Financiară - pentru anul incheiat la 31 decembrie 2012

(toate sumele sunt exprimate in lei ("RON"), daca nu este specificat altfel)

Atat in 2012 cat si in 2011 niciunul dintre activele financiare ale Fondului nu a fost considerat restant sau depreciat.

#### 15. Personal

In cursul exercitiului financiar Fondul nu a avut nici un angajat (in 2011, acelasi lucru).

#### 16. Angajamente si datorii contingente

In afara angajamentelor prezentate in Nota 17 *Informatii privind partile afiliate*, nu exista angajamente sau datorii contingente la data raportarii (31 decembrie 2011: zero).

#### 17. Informatii privind partile afiliate

Entitatile de mai jos sunt considerate parti afiliate ale Fondului:

##### Administratorul Fondului - BRD Asset Management SAI SA

BRD Asset Management SAI SA (Administratorul) are dreptul la comisioane (onorarii) de management pentru serviciile prestate conform prospectului Fondului. Onorariile se ridica la valoarea de 0,48% pe an prin aplicarea acestui procent asupra valorii medii lunare a activului net al Fondului (calcul realizat conform prospectului Fondului). Onorariile de management se achita lunar pentru luna precedenta. Valoarea totala a comisiunilor de management pentru exercitiul financiar incheiat s-a ridicat la suma de 1.142.811 RON (2011: 1.158.095 RON).

Comisiunile de management de plata la 31 decembrie 2012 insumeaza 113.732 RON (31 decembrie 2011: 91.956 RON).

##### Depozitar - BRD Group Societe Generale SA

BRD Group Societe Generale SA (Depozitarul) este depozitarul Fondului conform contractului semnat la data de 25 ianuarie 2010, cu amendamentele ulterioare. Depozitarul desfasoara atributiile obisnuite legate de custodie, trezorerie si depozitare de titluri fara niciun fel de restrictie. Acest lucru inseamna ca depozitarul are in special responsabilitatea incasarii dobanzilor si a titlurilor ajunse la scadenta si, in general, pentru orice alta operatiune legata de administrarea zilnica a titlurilor si a altor active si datorii ale Fondului. Depozitarul primeste comision pentru serviciile prestate, in valoare de 0,15% pe an din valoarea medie a activului net al Fondului - dar nu mai mult de 25.000 EUR pe an - plus alte comisioane de depozitare prevazute in prospectul Fondului, platibile lunar pentru luna precedenta. Onorariile depozitarului pentru exercitiul financiar 2012 s-au ridicat la suma de 181.822 RON (2011: 344.135 RON); onorariile depozitarului de plata la 31 decembrie 2012 insumeaza 23.662 RON (31 decembrie 2011: 11.441 RON).

Mai jos sunt prezentate detaliat investitiile detiute de partile afiliate in Fond:

	Parte afiliata	Titlu	Numar de actiuni detinute la 1 ianuarie	% interese in Fond la 1 ianuarie	Numar de actiuni achizitionate in timpul exercitiului	Numar de actiuni cedate in timpul exercitiului	Numar de actiuni detinute la 31 decembrie	% interese in Fond la 31 decembrie
2011	BRD SOGELEASE IFN S.A	Companie din cadrul grupului	-	0,00%	201.266	201.266	-	0,00%
	BRD ASSET MANAGEMENT SAI SA	Administratorul Fondului	3.900	1,61%	-	-	3.900	0,90%
	Dan Mihail Nicu	Management	54	0,02%	-	-	54	0,01%
			<b>3.954</b>	<b>1,63%</b>	<b>201.266</b>	<b>201.266</b>	<b>3.954</b>	<b>0,91%</b>
2012	BRD SOGELEASE IFN S.A	Companie din cadrul grupului	-	0,00%	61.381	61.381	-	0,00%
	BRD ASSET MANAGEMENT SAI SA	Administratorul Fondului	3.900	0,90%	-	-	3.900	0,75%
	Dan Mihail Nicu	Management	54	0,01%	-	-	54	0,01%
			<b>3.954</b>	<b>0,91%</b>	<b>61.381</b>	<b>61.381</b>	<b>3.954</b>	<b>0,91%</b>

**BRD EURO FOND**

**Situatii financiare individuale intocmite in conformitate cu Standardele Internationale de Raportare  
Financiara - pentru anul incheiat la 31 decembrie 2012**

*(toate sumele sunt exprimate in lei ("RON"), daca nu este specificat altfel)*

---

Toate tranzactiile cu partile afiliate se desfasoara in conditii concurentiale la termene si conditii comerciale normale. Nu au existat alte tranzactii intre Fond si partile afiliate in perioada de raportare (2011: aceeași situatie).

**18. Evenimente ulterioare datei de raportare**

In perioada dintre sfarsitul perioadei de raportare si data autorizarii prezentelor situatiilor financiare Fondul a rascumparat 480.269 si a emis 963.009 titluri. Tranzactiile cu actiuni ulterioare datei de raportare nu s-au caracterizat prin volume sau frecvente neobisnuite.

Nu au existat alte evenimente semnificative ulterioare datei de raportare.