

RAPORTUL ADMINISTRATORULUI

FDI BRD OPORTUNITĂȚI

2022



Dragă investitorule,

BRD Asset Management S.A.I. este una dintre primele societăți de administrare a investițiilor din România, cu o tradiție de peste 20 ani în gestionarea banilor clienților. Pe parcursul anilor, am gestionat resurse de la persoane fizice, companii și instituții financiare, ajutând clienții să își îndeplinească obiectivele investiționale. Ne folosim de toată experiența acumulată pentru a gestiona cu responsabilitate, zi de zi, resursele financiare care ne sunt încredințate spre administrare.

Anul 2022 a adus modificări importante în mediul geopolitic și economic: războiul din Ucraina a crescut semnificativ nivelul de incertitudine privind evoluția economică, în timp ce inflația în creștere a devenit principala sursă de îngrijorare la nivel global. Băncile centrale au scumpit prețul banilor prin majorarea dobânzilor de politică monetară și valoarea titlurilor de stat a înregistrat scăderi importante datorită randamentului mai mare cerut de investitori pentru a compensa efectul inflației.

Deși neplăcute, astfel de fluctuații de moment sunt normale și de așteptat, iar diversificarea între diferite clase de active devine cu atât mai importantă pentru a reuși să ne protejăm și chiar să creștem valoarea reală a economiilor noastre indiferent de evoluțiile financiare care vor urma.

Similar cu alte momente de volatilitate din trecut, precum cele din perioada recesiunii sau pandemiei, suntem încrezători că pe termen lung economia va continua să inoveze, să crească și să ofere oportunități bune de investiții.

Stabilirea unui orizont de timp potrivit, diversificarea plasamentelor și investirea periodică sunt modalități promovate de BRD Asset Management S.A.I. clienților și potențialilor săi clienți prin care și tu îți poți spori șansele de îndeplinire a obiectivelor investiționale. Noi, echipa BRD Asset Management S.A.I., te susținem în acest proces prin produse adecvate indiferent de profilul investițional și obiectivele dorite.

Cu deosebită considerație,

Echipa BRD Asset Management S.A.I.

CUPRINS

1. Informații generale	4
2. Evoluția macroeconomică în anul 2022	5
3. Obiectivele de investiții	12
4. Politica de investiții	13
5. Politica de implicare și principiile privind exercitarea drepturilor de vot pentru Fondurile Administrate de BRD Asset Management S.A.I.	16
6. Managementul Riscului	20
7. Situațiile Financiare ale FDI BRD OPORTUNITĂȚI conform IFRS	20
8. Schimbări semnificative în prospectul de emisiune	21
9. Evenimente relevante în legătură cu aplicarea principiilor de guvernare	22
10. Politica de remunerare	23
11. Evenimente ulterioare datei de raportare	27
12. Anexa 1 - Situația activelor și obligațiilor Fondului 31.12.2021 - 31.12.2022	28
13. Anexa 2 - Situația detaliată a activelor Fondului la data de 31.12.2022	31
14. Anexa 3 - Informații privind operațiunile de finanțare prin instrumente financiare	35
15. Anexa 4 - Situația activelor, datoriilor și capitalurilor proprii	39
16. Anexa 5 - Situația veniturilor și cheltuielilor	40
17. Anexa 6 - Situația privind remunerarea personalului	41

1. Informații generale

Prezentul raport prezintă evoluția Fondului deschis de investiții BRD Oportunități (denumit în cele ce urmează „BRD Oportunități”) în anul 2022.

BRD Oportunități este un organism de plasament colectiv în valori mobiliare, autorizat de A.S.F. prin Decizia nr.67/28.04.2022 și este înregistrat în Registrul Public al A.S.F. cu nr. CSC06FDIR/400125/28.04.2022.

Fondul este constituit la inițiativa BRD Asset Management S.A.I. prin contract de societate încheiat la data de 16.12.2021, iar durata Fondului este nedeterminată.

Având în vedere obiectivele Fondului și politica de investiții, acesta se adresează investitorilor care doresc să investească pe termen lung pe piețele financiare, cu intenția obținerii unui randament mai ridicat, înțelegând riscurile care rezultă dintr-o astfel de alocare și că veniturile atrase din investiție sunt, de regulă, proporționale cu riscul.

Durata minimă recomandată este de 5 ani. Cu toate acestea, unitățile de fond pot fi răscumpărate în orice moment.

Date privind Administratorul Fondului

BRD Asset Management S.A.I. este constituită în conformitate cu dispozițiile Legii nr. 31/1990 privind societățile comerciale, cu modificările și completările ulterioare, și cu reglementările specifice aplicabile pieței de capital, cu o durată nelimitată de funcționare, fiind înregistrată la Oficiul Național al Registrului Comerțului București sub nr. J40/7066/2000, cu codul unic de înregistrare 13236071. Obiectul de activitate al BRD Asset Management S.A.I. îl constituie administrarea organismelor de plasament colectiv în valori mobiliare.

BRD Asset Management S.A.I. a fost autorizată prin Decizia nr. 527/30.03.2001 și este înregistrată în Registrul A.S.F. cu nr. PJR05SAIR/400010 din data de 26.02.2003. Sediul social al BRD Asset Management S.A.I. este în București, Str. Dr. Nicolae Staicovici, nr.2, Opera Center 2, etaj 5, sector 5. Date de contact: telefon 021.327.22.28, fax 021.327.14.10, e-mail brdamoffice@brd.ro, adresa web www.brdam.ro.

Date privind Depozitarul Fondului

În baza contractului de depozitare și custodie încheiat de BRD Asset Management S.A.I., Depozitarul Fondului este BRD Groupe Societe Generale S.A., denumită în continuare „Depozitar”, cu sediul social în București, Bdul. Ion Mihalache, nr. 1-7, Sector 1, înmatriculată la Oficiul Registrului Comerțului sub nr. J40/608/1991, cod unic de înregistrare RO361579, înscrisă în Registrul A.S.F. cu nr. PJR10DEPR/400007, autorizată de A.S.F. prin Decizia nr. 4338/09.12.2003, cu numărul de înregistrare

BRD ASSET MANAGEMENT S.A.I. S.A.

Str. Dr. Nicolae Staicovici, nr.2, Opera Center II, etaj 5, sector 5, cod poștal 050558, București, România
Tel: + 4021-327.22.28/ 321.20.12; Fax: + 4021-327.14.10; e-mail: brdamoffice@brd.ro; <http://www.brdam.ro>
Capital social: 4.000.000 lei; Nr. Reg. Comerțului J40/7066/2000; Cod unic de înregistrare 13236071;
Aut.A.S.F. - Decizia nr.527/30.03.2001; Nr. Registru A.S.F. PJR05SAIR/400010/26.02.2003

în Registrul A.S.F. PJR10DEPR/400007 din data de 09.12.2003, Tel: 021.301.68.44, Fax: 021.301.68.43, adresa web: www.brd.ro.

Date privind distribuția de unități de fond ale Fondului

Operațiunile de subscriere și răscumpărare de unități de fond pot fi efectuate astfel:

- 1) Prin rețeaua Distribuitorului;
- 2) Prin telefon în cadrul unităților Distribuitorului care dispun de mijloace tehnice pentru preluarea ordinelor telefonice;
- 3) Prin intermediul BRD Asset Management S.A.I..

2. Evoluția macroeconomică în anul 2022

Anul 2022 a debutat cu perspective destul de bune la nivelul economiei globale, chiar dacă se prefigurau riscuri moderate. Existau unele îngrijorări datorate noii variante de coronavirus, denumită Omicron, care, fiind mai contagioasă, a necesitat unele restricții de mobilitate la finalul anului 2021 și începutul anului 2022 (mai ales în Europa). De asemenea, marile economii ale lumii se confruntau încă din anul 2021 cu o creștere a ratei inflației, evoluție la care au contribuit disfuncționalitățile de pe lanțurile de producție și aprovizionare și creșterea prețurilor materiilor prime.

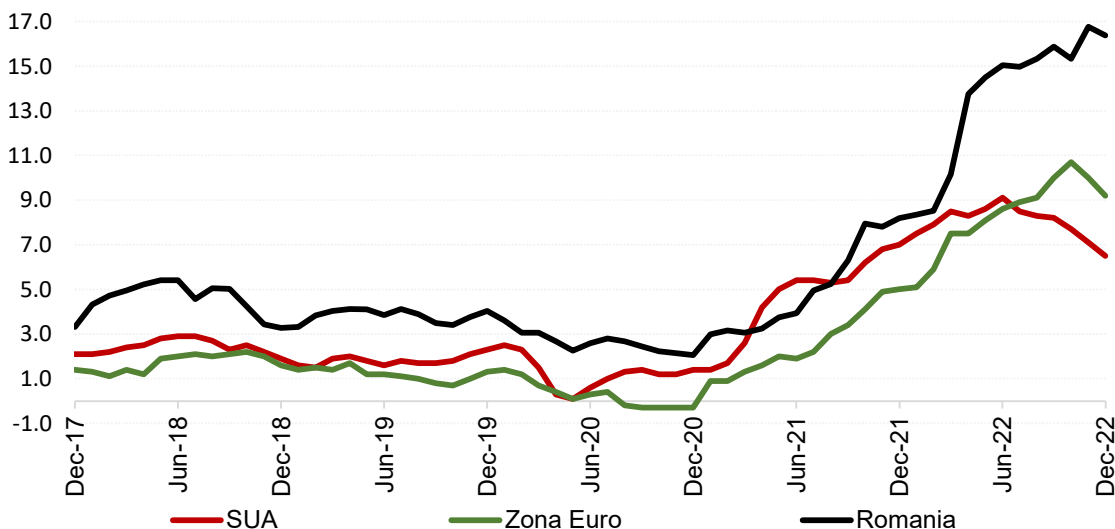
Riscurile s-au intensificat însă la finalul lunii februarie 2022, după ce tensiunile geopolitice au escaladat, Rusia invadând Ucraina. Efectul negativ s-a văzut imediat pe piețele financiare internaționale, fiind înregistrate vânzări accelerate de active cu risc, mai afectate fiind cele aflate în proximitatea războiului, de exemplu acțiuni sau obligațiuni de stat și corporative aparținând țărilor din Europa Centrală și de Est, investitorii luând în calcul posibilitatea extinderii conflictului și mai departe de granițele Ucrainei. Acest scenariu negativ nu s-a materializat, astfel că volatilitatea de pe piețele financiare internaționale s-a mai temperat pe finalul primului trimestru, dar a rămas totuși ridicată dintr-o perspectivă istorică. O altă consecință imediată a războiului din Ucraina, dar și a sancțiunilor impuse Rusiei de către majoritatea jucătorilor economici de importanță globală (de exemplu, SUA, Marea Britanie sau Europa) a fost intensificarea creșterii prețurilor materiilor prime pe parcursul primăverii și a verii. Ulterior, evoluția ascendentă a prețurilor materiilor prime s-a temperat spre finalul anului 2022, favorizate și de condițiile meteorologice blânde (relevante pentru dinamica prețurilor din energie). Evoluția prețurilor materiilor prime a influențat traiectoria globală a inflației. Rata anuală a inflației din SUA a crescut până la un nivel de 9,1% în luna iunie 2022, în creștere de la 7% la finalul anului 2021, însă în a doua parte a anului 2022 rata anuală a inflației în SUA a început să decelereze, situându-se la un nivel de 6,5% la finalul anului. În același timp, Zona euro s-a confruntat cu o creștere mai pronunțată a ratei inflației, aceasta avansând până la un nivel de 10,7% în luna octombrie, de la 5% la finalul anului 2021. În ultimele două luni ale

BRD ASSET MANAGEMENT S.A.I. S.A.

Str. Dr. Nicolae Staicovici, nr.2, Opera Center II, etaj 5, sector 5, cod poștal 050558, București, România
Tel: + 4021-327.22.28/ 321.20.12; Fax: + 4021-327.14.10; e-mail: brdamoffice@brd.ro; <http://www.brdam.ro>
Capital social: 4.000.000 lei; Nr. Reg. Comerțului J40/7066/2000; Cod unic de înregistrare 13236071;
Aut.A.S.F. - Decizia nr.527/30.03.2001; Nr. Registru A.S.F. PJR05SAIR/400010/26.02.2003

anului, rata inflației a decelerat și în Zona euro, înregistrând totuși un nivel ridicat, respectiv 9,2% în luna decembrie 2022.

Evoluția ratei inflației (în %, an-la-an)



Sursa: Bloomberg

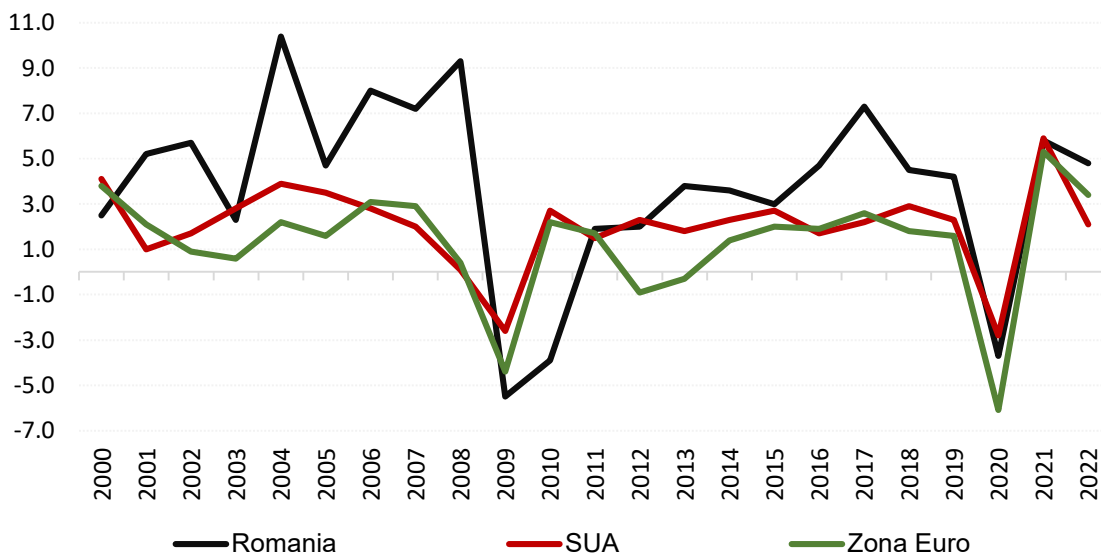
Creșterea ratei inflației și perspectivele menținerii acesteia peste nivelurile țintite de băncile centrale au determinat creșterea alertă a randamentelor titlurilor de stat emise de țări dezvoltate (SUA și Germania) pe parcursul anului, respectiv prețurile acestora s-au redus, fapt ce a influențat și evoluția altor instrumente financiare cu venit fix. Astfel, în cea mai mare parte a anului 2022 au predominat vânzările de obligațiuni, de stat și corporative, în contextul în care principalele bănci centrale ale lumii au întărit considerabil politicile monetare în încercarea de a tempera creșterea prețurilor de consum. Astfel, FED (Banca Centrală din SUA) a majorat rata dobânzii de referință de mai multe ori în anul 2022, ducând-o în intervalul 4,25%-4,50% la finalul anului (de la 0%-0,25% la începutul anului) și semnalând că ciclul de majorare a dobânzii va continua. Totodată, Banca Centrală Europeană (BCE) a majorat ratele de dobândă pe parcursul semestrului II din 2022: la finalul anului, rata dobânzii la facilitatea de depozit a BCE se situa la 2%, după ce a fost menținută în teritoriul negativ o perioadă lungă de timp.

Într-un context macroeconomic delicat, cu inflație ridicată, politici monetare restrictive și incertitudine datorată războiului din Ucraina, marii jucători economici globali au înregistrat o decelerare a creșterii economice în anul 2022, dar creșterea PIB real s-a menținut în teritoriul pozitiv atât în SUA, cât și în Europa. La debutul războiului, economia europeană prezenta mai multe riscuri din cauza dependenței de gaze din Rusia, însă la nivelul întregului an, aceasta a dat dovadă de reziliență și a reușit să evite o recesiune, în ciuda semnelor de slăbiciune, localizate în principal la nivelul industriei.

BRD ASSET MANAGEMENT S.A.I. S.A.

Str. Dr. Nicolae Staicovici, nr.2, Opera Center II, etaj 5, sector 5, cod poștal 050558, București, România
Tel: + 4021-327.22.28/ 321.20.12; Fax: + 4021-327.14.10; e-mail: brdamoffice@brd.ro; <http://www.brdam.ro>
Capital social: 4.000.000 lei; Nr. Reg. Comerțului J40/7066/2000; Cod unic de înregistrare 13236071;
Aut.A.S.F. - Decizia nr.527/30.03.2001; Nr. Registru A.S.F. PJR05SAIR/400010/26.02.2003

Evoluția creșterii economice (în %)



Sursa: Bloomberg, Eurostat, INS

În România, Produsul Intern Brut a crescut cu 4,8% în termeni reali în anul 2022, ceea ce reprezintă o evoluție bună în contextul actual, fiind una dintre cele mai ridicate rate de creștere economică înregistrate la nivelul țărilor europene anul trecut. Pe parcursul anului, economia României a dat dovadă de reziliență, fiind înregistrate dinamici trimestriale pozitive și de dimensiuni moderate ale PIB-ului real în toate cele patru trimestre. Creșterea cererii interne, respectiv a consumului populației și a investițiilor, a susținut în continuare avansul economic. Evoluția slabă a industriei a limitat creșterea economică, activitatea din acest sector fiind corelată într-o măsură importantă cu lanțurile de producție globale. determinanții creșterii economice pe partea de ofertă fiind serviciile și construcțiile.

Procesul de consolidare fiscală a continuat în anul 2022, deficitul bugetar din România reducându-se la 5,7% din PIB în anul 2022, de la 6,8% din PIB în anul 2021. Reducerea deficitului public în anul 2022 a fost posibilă în contextul unui avans rapid al veniturilor publice (+21,2%), în timp ce cheltuielile publice au crescut într-un ritm mai lent (+17,7%). Performanța bună a veniturilor publice s-a datorat evoluției economice favorabile, dar și creșterii rapide a prețurilor și salariilor din economie, în timp ce asupra cheltuielilor publice s-a menținut un control ferm pe parcursul anului.

Similar altor țări, și România a înregistrat o creștere accelerată a inflației în anul 2022, rata anuală avansând de la 8,2% la începutul anului 2022 până la un nivel maxim al perioadei de 16,8% în luna noiembrie 2022, urmând ca în luna decembrie să fie înregistrată o ușoară scădere, la 16,4%. Avansul rapid al prețurilor de consum din prima jumătate a anului a fost amplificat de creșterea prețurilor la energie

BRD ASSET MANAGEMENT S.A.I. S.A.

Str. Dr. Nicolae Staicovici, nr.2, Opera Center II, etaj 5, sector 5, cod poștal 050558, București, România
Tel: + 4021-327.22.28/ 321.20.12; Fax: + 4021-327.14.10; e-mail: brdamoffice@brd.ro; <http://www.brdam.ro>
Capital social: 4.000.000 lei; Nr. Reg. Comerțului J40/7066/2000; Cod unic de înregistrare 13236071;
Aut.A.S.F. - Decizia nr.527/30.03.2001; Nr. Registru A.S.F. PJR05SAIR/400010/26.02.2003

și ale combustibililor, ca urmare a evoluțiilor cotațiilor internaționale. Un ritm alert de creștere a fost înregistrat și în cazul produselor alimentare. Pe lângă șocurile considerabile de natura ofertei, creșterea rapidă a inflației din anul 2022 a fost amplificată de intensificarea presiunilor inflaționiste de bază, ceea ce indică un caracter mai persistent al inflației. Astfel, rata anuală a inflației core 2 ajustată (măsura inflației preferată de către banca centrală) a accelerat puternic, situându-se la 14,1% la finalul anului 2022, de la 4,6% la începutul anului.

Evoluția ratei inflației din țara noastră, înrăutățirea perspectivelor acesteia, precum și conduita politicilor monetare ale celorlalte bănci centrale din regiunea noastră (Cehia, Polonia sau Ungaria) și ale celor de importanță globală au impus întărirea politicii monetare din țara noastră. Banca Națională a României (BNR) a majorat rata dobânzii de politică monetară de la 1,75% la finalul anului 2021 la 6,75% la finalul anului 2022. Totodată, în vederea întăririi politicii monetare, BNR a menținut un control ferm asupra condițiilor din piața monetară în ceea mai mare parte a anului 2022, în piața monetară persistând un deficit de lichiditate în perioada martie-octombrie 2022. În aceste condiții, ratele de dobândă din piața monetară (ROBOR) au înregistrat niveluri superioare ale ratei dobânzii de politică monetară pe parcursul anului.

În anul 2022 titlurile de stat românești, atât cele denumite în RON cât și cele denumite în valută, au înregistrat performanțe foarte nefavorabile, respectiv scăderi semnificative ale prețurilor și creșteri importante ale randamentelor. Aceste evoluții au avut loc într-un context în care pe piețele financiare internaționale au predominat vânzările de instrumente financiare cu venit fix, începând cu titluri de stat emise de țări dezvoltate și continuând cu titluri de stat emise de țări emergente sau obligațiuni corporative. Pe lângă factorii externi, la evoluția nefavorabilă a titlurilor de stat românești au contribuit și factori de natură internă. În cazul obligațiunilor denumite în RON, performanța negativă a fost influențată de creșterea rapidă a ratei inflației din țara noastră, precum și de perspectivele și conduita politicii monetare. Evoluția adversă a obligațiunilor de stat românești denumite în valută (euro și dolari) s-a amplificat în contextul noilor emisiuni de Eurobonduri organizate de țara noastră în anul 2022, investitorii vânzând o parte din deținerile existente pentru a face loc noilor titluri. În anul 2022, Ministerul Finanțelor Publice a organizat patru emisiuni de Eurobonduri, două dintre acestea fiind denumite în dolari (ianuarie și mai) și două în euro (în februarie și în septembrie). Pe lângă trendul ascendent, piața obligațiunilor de stat a fost caracterizată de volatilitate crescută pe parcursul anului 2022 (o parte din această volatilitate fiind consecința volatilității pe de piețele dezvoltate), alternând perioade cu creșteri de randamente (scăderi de preț) cu perioade cu scăderi de randamente (creșteri de prețuri). Aceste schimbări au fost determinate de așteptările investitorilor care pe parcursul anului 2022 au oscilat între teama de inflație și perspective de înrăutățire a activității economice.

Cursul de schimb EUR/RON a consemnat o volatilitate redusă în anul 2022, nivelul acestuia de la finalul lunii decembrie 2022 fiind foarte apropiat de cel de la începutul anului. Pe parcursul anului 2022 au existat variații de +/- 1-2%, însă de scurtă durată. Evoluția leului a fost diferită de celelalte monede din regiune

(emise de Ungaria sau Polonia) care au fost mult mai volatile pe parcursul anului, depreciindu-se relativ la euro, regimul de curs de schimb practicat de BNR fiind de flotare controlată. Limitarea volatității cursului de schimb este preferată de BNR și pentru limitarea creșterii prețurilor de consum.

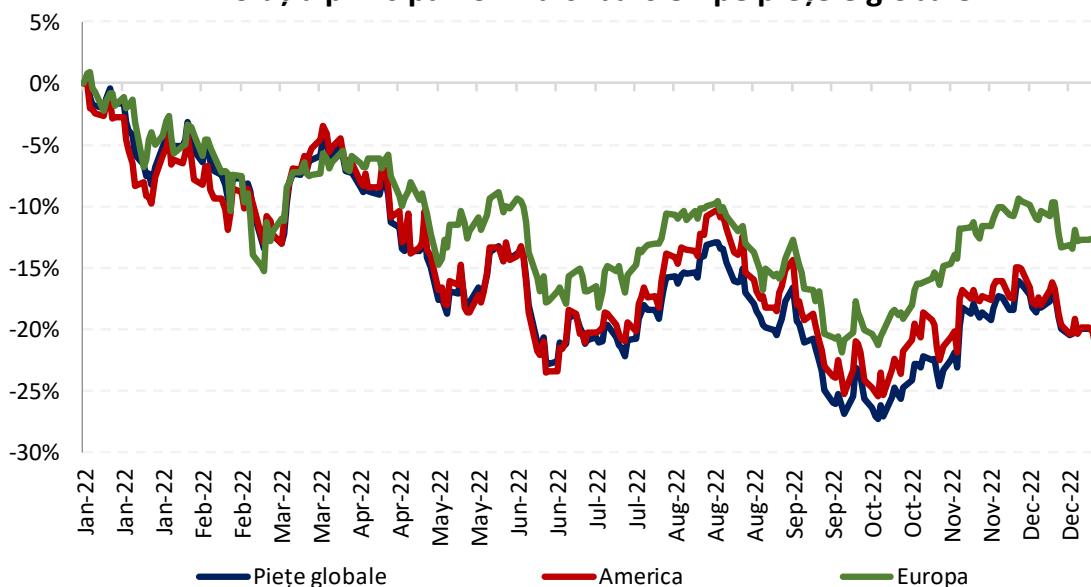
Piețele internaționale de acțiuni au consemnat pierderi semnificative în anul 2022, investitorii globali fiind în defensivă începând cu luna ianuarie, când în prima ședință din an Banca Centrală a SUA (FED) a anunțat că vor urma creșteri ale ratei dobânzii de referință, stoparea achizițiilor de active și chiar reducerea stocului de active deținute.

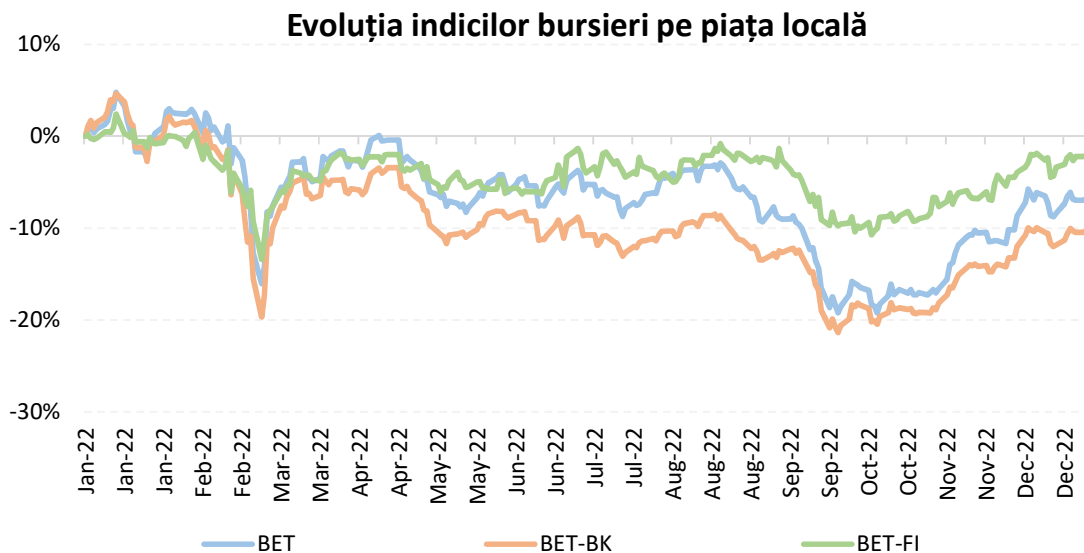
A urmat escaladarea situației geopolitice din estul Europei, care a culminat cu invadarea Ucrainei de către Federația Rusă pe 24 februarie. Creșterile prețurilor la energie și ale celorlalte materii prime, inclusiv cele agricole, precum și restricțiile de mobilitate impuse de politica zero Covid în China au continuat să alimenteze accelerarea inflației pe plan global, ajungând la niveluri record pentru această generație atât în Europa cât și în America.

În acest context, acțiunile “growth”, cu precădere cele fără profituri, a căror evaluare este mai sensibilă la ratele dobânzilor, au continuat să subperformeze în primul semestru, atenția investitorilor fiind acum îndreptată către acțiunile din sectorul de energie, singurul loc de refugiu în acest interval.

Astfel, piețele de acțiuni de pe ambele maluri ale oceanului Atlantic cât și indicii globali care înglobează atât piețele dezvoltate cât și pe cele emergente, au înregistrat la finalul anului 2022 deprecieri semnificative, de aproximativ -20% comparativ cu sfârșitul anului 2021, doar în Europa pierderile fiind ușor mai moderate.

Evoluția principalilor indici bursieri pe piețele globale





Sursa: Bloomberg

Un număr limitat de emitenți au consemnat randamente pozitive pe parcursul anului trecut, dintre care menționăm operatorul pieței locale de capital - Bursa de Valori București, Transgaz și Evergent Investments care au avut aprecieri de două cifre. Pierderi mai importante au suferit cu precădere emitenții din sectorul privat, care au resimțit presiunea inflației asupra marjelor de profit: Teraplast, Aquila Prodcum, Medlife, emitenții din sectorul dezvoltărilor imobiliare care suferă în contextul finanțării semnificativ mai scumpe, Impact și One United Properties, dar și Purcari Wineries care a resimțit proximitatea războiului din Ucraina.

Volumele de tranzacționare la Bursa de Valori București înregistrate în anul 2022 au fost mai mari cu 15% comparativ cu 2021, media zilnică a perioadei situându-se în jurul a 11 mn EUR. Volatilitatea ridicată din februarie-martie 2022 pe fondul începerii războiului din Ucraina, dar și creșterea numărului de investitori individuali au ajutat la creșterea lichidității zilnice.

Capitalizarea bursieră la sfârșitul anului 2022 a fost de 39,85 miliarde EUR, în scădere față de sfârșitul anului 2021 când era de 46,29 miliarde EUR.

Anul 2022 nu a consemnat listări semnificative datorită contextului de piață dificil, investitorii locali fiind în așteptarea listării Hidroelectrica, preconizată în prima jumătate a anului 2023, care ar deschide perspectiva statului de piață emergentă și includerea în indicii MSCI.

3. Obiectivele de investiții

Obiectivul Fondului constă în mobilizarea resurselor financiare disponibile de la persoane fizice și juridice sau entități fără personalitate juridică, printr-o ofertă continuă de unități de fond, și plasarea lor pe piețele de acțiuni, obligațiuni, instrumente ale pieței monetare, precum și în depozite bancare.

Obiectivul fondului este de a realiza o creștere a valorii pe termen lung prin valorificarea oportunităților de investiții de pe piețele financiare de acțiuni, obligațiuni și monetare. Fondul are o alocare flexibilă de investiții, putând investi atât în România, cât și pe piețele globale, fără să își asume o alocare predefinită față de o anumită piață.

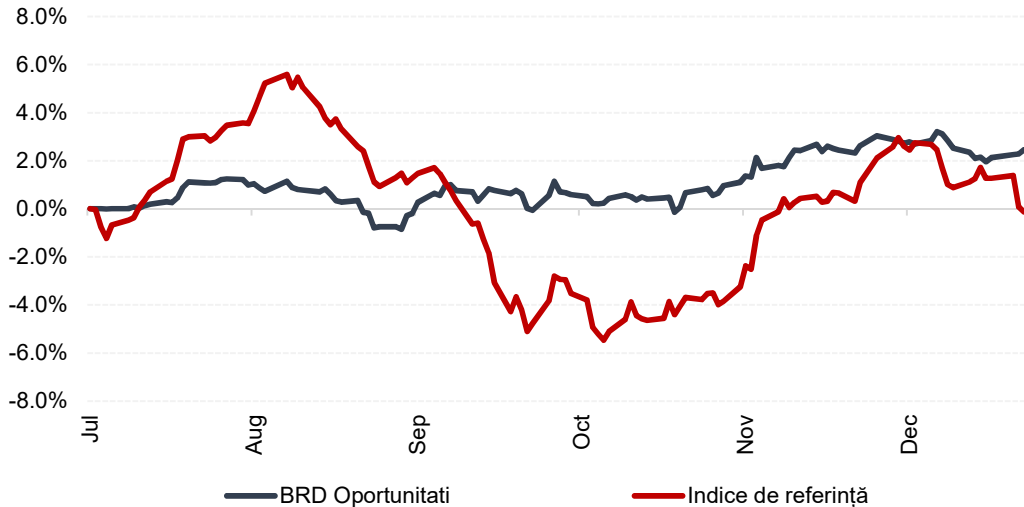
Performanțele financiare ale Fondului **FDI BRD Oportunități** sunt influențate de evoluțiile mediului economic național și internațional, în special de evoluția piețelor de acțiuni, cât și de evoluția nivelului dobânzilor pe termen scurt mediu și lung, precum și de factori specifici activelor din portofoliu. În vederea realizării obiectivelor Fondului, Administratorul va urmări o diversificare a activelor pe clase de active și instrumente în scopul diminuării riscului asumat de investitori.

Acțiunile din portofoliul Fondului **FDI BRD Oportunități** sunt marcate la piață în baza prețurilor înregistrate pe piața cea mai lichidă, determinată conform prevederilor Regulamentului A.S.F. nr.9/2014. Obligațiunile din portofoliul Fondului sunt evaluate prin utilizarea unor cotații de piață (Bloomberg) atunci când există o cotație relevantă.

Valoarea unitară a activului net a clasei în RON a fost la 30 decembrie 2022 de 102,2790 RON, a clasei în EUR de 25,5351 EUR, iar a clasei în USD de 27,1169 USD. De la lansarea claselor Fondului pe 11 iulie 2022, valoarea unitară a activului net a clasei în RON a crescut cu +2,28%, cea a clasei în EUR cu +2,14%, iar randamentul clasei în USD a fost de +8.47%. În graficul de mai jos este prezentată evoluția valorii unitare a activului net al Fondului, pentru clasa în RON, față de un indice de referință.¹:

¹ Indicele pe termen scurt și mediu este calculat ca media ponderată a unui indice bursier compozit (60%) și a indicelui intern al BRD Simfonia (40%). Indicele bursier compozit este calculat ca medie ponderată a indicelui BET-XT-TR I (67%) și a MSCI World Total Return Index Unhedged – ACW (33%).

Performanța FDI BRD Oportunitati Clasa A față de un indice de referință



Pe parcursul intervalului de timp de la lansare, activul total al Fondului a crescut cu 6,6 milioane RON, respectiv cu +330%, ajungând la valoarea de 8,6 milioane RON.

Investițiile Fondului la data de 30.12.2022 se prezintă astfel: 70,5% % obligațiuni de stat, 21,3% depozite bancare, 13,5% acțiuni, -7,6% operațiuni de tip repo și 2,3% alte active.

Valoarea unitară a activului net pentru clasa în RON a fluctuat în perioada raportată de la lansare, nivelul minim al valorii unitare a activului net fiind înregistrat în 06.09.2022 (99,1524 RON), iar nivelul maxim la data de 13.12.2022 (103,2102 RON). Valoarea unitară a activului net pentru clasa în EUR a fluctuat în perioada raportată între un minim de 24,9453 EUR atins pe data de 30.09.2022 și nivelul maxim de 25,8611 EUR înregistrat în data de 14.12.2022, iar valoarea unitară a activului net pentru clasa în USD a fluctuat în perioada raportată între un minim de 23,8791 USD atins pe data de 28.09.2022 și nivelul maxim de 27,4094 USD înregistrat în data de 14.12.2022.

La data de 31.12.2022, numărul de investitori pentru clasa în RON a fost de 383, din care 379 persoane fizice și 4 persoane juridice, pentru clasa în EUR a fost de 56 investitori, din care persoane fizice 55 și persoane juridice 1, iar pentru clasa în USD a fost de 15 investitori, din care persoane fizice 15.

4. Politica de investiții

Politica de investiții a Fondului FDI BRD Oportunități are ca obiectiv obținerea de randamente favorabile pe termen lung, prin valorificarea oportunităților de investiții de pe piețele financiare de acțiuni, obligațiuni și instrumente monetare, având o alocare flexibilă a activelor, în funcție de contextul de piață.

BRD ASSET MANAGEMENT S.A.I. S.A.

Str. Dr. Nicolae Staicovici, nr.2, Opera Center II, etaj 5, sector 5, cod poștal 050558, București, România
Tel: + 4021-327.22.28/ 321.20.12; Fax: + 4021-327.14.10; e-mail: brdamoffice@brd.ro; <http://www.brdam.ro>
Capital social: 4.000.000 lei; Nr. Reg. Comerțului J40/7066/2000; Cod unic de înregistrare 13236071;
Aut.A.S.F. - Decizia nr.527/30.03.2001; Nr. Registru A.S.F. PJR05SAIR/400010/26.02.2003

Alocarea strategică (pe termen lung) a Fondului FDI BRD Oportunități din punctul de vedere al claselor de active este 60% acțiuni sau titluri de participare emise de fonduri care investesc preponderent în acțiuni și 40% alte active, cum ar fi depozite bancare, instrumente cu venit fix, precum și alte instrumente financiare permise de legislația în vigoare.

Pe termen scurt, Fondul va putea devia semnificativ de la alocarea strategică în scopul de a profita de pe urma oportunităților oferite pe anumite piețe, putând investi atât în piețele de acțiuni cât și în alte active între 0-100% din portofoliu.

Fondul are o alocare flexibilă de investiții, putând investi atât în România, cât și pe piețele globale, fără să își asume o alocare predefinită față de o anumită piață. Fondul poate investi în companii aflate în diverse stadii de dezvoltare și din domenii economice diverse, atât prin acțiuni cât și prin obligațiuni, cu scopul obținerii unor randamente favorabile pe termen lung. Totuși, având în vedere strategia vizată, o parte din investițiile vizate ar putea înregistra randamente puternic negative.

Alocarea tactică a activelor în cadrul Fondului integrează în ansamblu expertiza societății de administrare și se bazează pe concluziile Comitetului de investiții. În consecință, pe termen scurt, Fondul poate să aibă o alocare care să difere de alocarea strategică în scopul de a profita de pe urma oportunităților oferite pe anumite piețe.

Pe parcursul primelor luni de la lansarea, la începutul lunii iulie 2022, Fondul FDI BRD Oportunități a investit în principal în titluri de stat datorită creșterilor semnificative ale ratelor de dobândă (scăderi de preț ale titlurilor de stat), precum și a volatilității semnificative înregistrate în piețele de acțiuni anul trecut. Ponderea obligațiunilor guvernamentale în total la finalul anului 2022, de 70,5% reprezenta cea mai mare deținere în portofoliul Fondului. O pondere mai mare au avut-o titlurile de stat denumite în valută (EUR, USD), care reprezentau la finalul lunii decembrie 2022 circa 47,6% din totalul activelor Fondului, iar titlurile de stat în RON reprezentau 22,9% din total activ la finalul anului 2022. Principalul emitent de titluri de stat pe care Fondul a avut expunere în anul 2022 este Ministerul Finanțelor Publice din România (52,5), urmat de Ungaria cu titluri de stat emise în USD (18,0%).

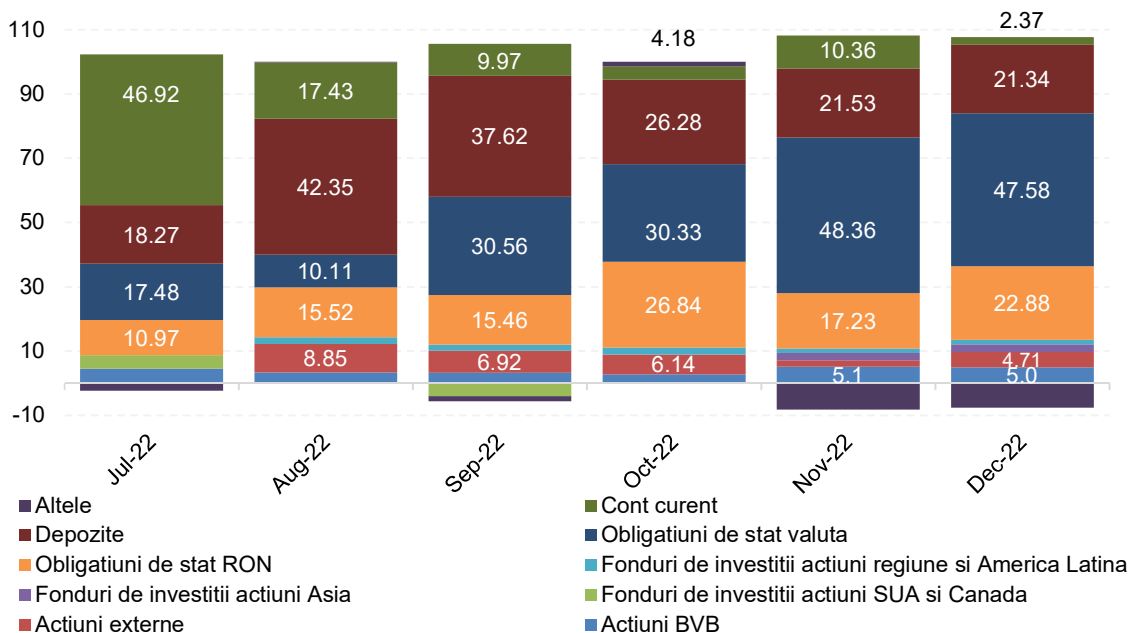
Expunerea Fondului pe clasa de acțiuni era relativ redusă la finalul anului 2022, de 13,5% din activele fondului, compusă din acțiuni românești 5,0%, acțiuni americane 4,7%, fonduri mutuale listate (ETF-uri) 3,7%, care asigură expunere geografică pe China și Europa de Est. Această expunere mai redusă pe acțiuni a avut în vedere faptul că, la nivel global, băncile centrale se aflau într-un proces de întărire a politicii monetare, ceea ce făcea ca investițiile în acțiuni să aibă un cost de oportunitate ridicat. Fondul a avut oportunitic pe parcursul celor șase luni și alte dețineri de acțiuni: acțiuni în banca italiana Monte dei Paschi di Siena, acțiuni în producătorul local de petrol și gaze OMV Petrom, expunere pe un fond mutual listat (ETF) care se aprecia când indicii americani scădeau, expunere pe distribuitorul local de electricitate Electrica, etc.

Topul expunerilor pe acțiuni ale Fondului (individuale și prin intermediul ETF-urilor) din punctul de vedere al emitentului este prezentat în tabelul de mai jos.

Emitent	Pondere în activul total în dec. 2022 (%)
Xtrackers MSCI China (ETF)	2.4
Sphera Franchise Group	2.2
Microsoft Corp	1.9
Transport Trade Services	1.5
Alphabet INC	1.4
LYXOR MSCI EAST EU EX RUSSIA (ETF)	1.4
Micron Technology INC	1.3
Romgaz	1.3

La sfârșitul anului 2022, **FDI BRD Oportunități** avea lichidități în depozite de 21,3%, iar operațiunile de tip repo folosite cu scopul de a valorifica oportunitățile de piață existente au înregistrat un nivel de -7,6% din totalul activului Fondului, iar alte active reprezentau 2,3% din activul Fondului la finalul anului trecut. O evoluție a celor mai importante clase de active pe parcursul anului 2022 este prezentată în graficul de mai jos.

Evoluție structură FDI BRD Oportunitati (% din total active)



5. Politica de implicare și principiile privind exercitarea drepturilor de vot pentru Fondurile Administrate de BRD Asset Management S.A.I.

În calitate de societate de administrare a investițiilor, BRD Asset Management S.A.I. realizează investiții în societăți comerciale în numele Fondurilor Administrate. Astfel, Fondurile Administrate pot fi acționari ai societăților comerciale cotate la bursă, putând, în funcție de dețineri, să aibă un rol în guvernarea corporativă a acestor societăți comerciale, în strategia și performanța acestora. BRD Asset Management S.A.I. înțelege importanța unei acțiuni corecte, diligente, exercitate clar în scopul protejării interesului investitorilor Fondurilor Administrate.

BRD Asset Management S.A.I. dă dovadă de transparență în ceea ce privește abordarea sa față de acționari. Astfel, pe site-ul său, se regăsește Politica de vot prin intermediul căreia sunt prezentate principii generale, modul și momentul de exercitare a drepturilor de vot aferente instrumentelor deținute de către Fondurile Administrate, în beneficiul exclusiv al acestora. Politica de vot prezintă modalitatea de monitorizare a evenimentelor importante care se produc la nivelul societăților din portofoliul Fondurilor, de asigurare a exercitării drepturilor de vot în conformitate cu obiectivele și politica de investiții.

BRD Asset Management S.A.I. este preocupată în permanență de performanța financiară și nefinanciară a companiilor în care investește, această performanță reflectându-se în cadrul unei viziuni pe termen lung,

BRD ASSET MANAGEMENT S.A.I. S.A.

Str. Dr. Nicolae Staicovici, nr.2, Opera Center II, etaj 5, sector 5, cod poștal 050558, București, România
Tel: + 4021-327.22.28/ 321.20.12; Fax: + 4021-327.14.10; e-mail: brdamoffice@brd.ro; <http://www.brdam.ro>
Capital social: 4.000.000 lei; Nr. Reg. Comerțului J40/7066/2000; Cod unic de înregistrare 13236071;
Aut.A.S.F. - Decizia nr.527/30.03.2001; Nr. Registru A.S.F. PJR05SAIR/400010/26.02.2003

asociată principiilor europene de guvernare corporativă, impact asupra mediului și responsabilitate socială. În acest sens, BRD Asset Management S.A.I. urmărește o strategie de implicare activă în raport cu companiile în care investește în scopul îmbunătățirii potențialului acestora de a crea valoare pe termen lung și a performanței ajustate la risc pentru investitorii sai.

➤ **Modalitatea de implicare și principiile privind exercitarea drepturilor de vot de către BRD Asset Management S.A.I. în cursul anului 2022**

Conform prevederilor interne, Direcția Investiții este responsabilă de exercitarea drepturilor de vot în Adunările Generale ale Acționarilor pentru societățile din portofoliul Fondurilor Administrate.

În cursul anului 2022, BRD Asset Management S.A.I. a avut în vedere următoarele principii în vederea reprezentării corecte și eficiente a intereselor investitorilor în Adunările Generale ale Acționarilor pentru societățile din portofoliul Fondurilor Administrate:

- monitorizarea evenimentelor importante care s-au produs la nivelul societăților din portofoliul Fondurilor Administrate, inclusiv strategia, performanțele și riscurile financiare și nefinanciare, structura capitalului, impactul social și asupra mediului și guvernarea corporativă;
- dialogurile cu emitenții în care s-a investit, dar și cu alți acționari, sau cu alte categorii de părți interesate (stakeholders) în emitenții în care s-a investit;
- asigurarea exercitării drepturilor de vot în conformitate cu obiectivele și politica de investiții ale Fondurilor Administrate;
- asigurarea prevenirii și administrării conflictelor de interese (reale sau potențiale) care decurg din exercitarea drepturilor de vot.
- integrarea în politica de vot a criteriilor de mediu, responsabilitate socială și de guvernare corporativă (ESG). BRD Asset Management S.A.I. susține, în principiu, inițiative de creștere a transparenței privind politicile abordate de companii în domeniul mediului înconjurător, responsabilității sociale și guvernării corporative.

Criteriile avute în vedere de BRD Asset Management S.A.I. la exercitarea drepturilor de vot în cursul anului 2022 au fost:

- 1) Deținerea de peste 2% din activul Fondului și deținerea cumulată a Fondurilor Administrate în capitalul social al emitentului a fost de peste 0.5%;
- 2) Deținerea de peste 5% din activul fondului;
- 3) Deținerea cumulată a Fondurilor Administrate în capitalul social al emitentului de peste 1%;
- 4) Alte situații unde BRD Asset Management S.A.I. a considerat relevantă participarea sa la vot.

➤ **Comportamentul de vot în Adunările Generale ale Acționarilor (AGA) pentru societățile din portofoliul Fondurilor Administrate**

- Fiind lansat în cea de a doua parte a anului 2022, perioada în care sunt semnificativ mai puține adunări generale ale acționarilor emitenților locali, **FDI BRD Oportunități** a participat activ în AGA

societăților din portofoliu, prin exercitarea drepturilor de vot într-un singură adunare generale ordinare pentru 1 emitent din portofoliul care a îndeplinit condițiile cumulative conform politicii de vot.

- La sfârșitul anului 2022 emitenții care îndeplineau condițiile cumulative de vot reprezentau 3,69% din portofoliul **FDI BRD Oportunități**.
- Voturile exprimate de **FDI BRD Oportunități** au fost integral favorabile (100% dintr-un total de 4 puncte supuse votului) întrucât presupuneau beneficii (acordarea de dividende) în favoarea acționarilor existenți.

➤ **Gestionarea conflictelor de interese care decurg din exercitarea drepturilor de vot**

În anul 2022, nu au existat situații privind apariția unor conflicte de interese în exercitarea drepturilor de vot de către BRD Asset Management S.A.I. în numele Fondurilor Administrate. Toate deciziile privind exercitarea drepturilor de vot au avut în vedere cel mai bun interes al investitorilor în portofoliile administrate de BRD Asset Management S.A.I..

➤ **Utilizarea serviciilor consilierilor de vot**

În anul 2022, BRD Asset Management S.A.I. nu a utilizat serviciile consilierilor de vot.

➤ **Informații privind riscurile semnificative esențiale pe termen mediu și lung asociate cu investițiile la care este supus Fondul, structura portofoliului, volumul de tranzacționare și costurile aferente volumului de tranzacționare a portofoliului**

Principalele categorii de riscuri la care este expus FDI BRD Oportunități sunt:

Riscul de piață: riscul de pierdere care decurge din fluctuația valorii de piață a pozițiilor din portofoliul Fondului, fluctuație care poate fi atribuită modificării variabilelor pieței, cum ar fi ratele dobânzii, curs de schimb valutar, prețuri active;

- **riscul de preț:** riscul ca prețul de piață al unui instrument financiar să scadă ca urmare a dinamicii unor factori care au efecte negative asupra acestuia;
- **risc valutar:** riscul înregistrării unor pierderi în valoarea activelor sau datoriiilor denumite într-o altă valută decât cea de denominare a Fondului ca urmare a modificării cursului valutar;
- **risc de rată a dobânzii:** riscul de diminuare a valorii de piață a pozițiilor de activ sensibile la rata dobânzii;

Riscul de credit: riscul de pierdere, respectiv de afectare negativă a profiturilor și capitalului ca urmare a neîndeplinirii de către debitor a obligațiilor contractuale sau a eșecului debitorului în îndeplinirea celor stabilite, la timp sau în totalitatea lor, din cauze precum lipsa de solvabilitate, faliment, alte cauze de aceeași natură.

Riscul de lichiditate: riscul ca o poziție din portofoliul Fondului să nu poată fi vândută, lichidată sau închisă cu costuri limitate într-un interval de timp rezonabil de scurt, fiind astfel afectată capacitatea Fondului de a-și respecta în orice moment obligațiile de plată.

Riscul operațional: riscul înregistrării de pierderi sau nerealizării profiturilor estimate, rezultate dintr-o neadaptare sau deficiență determinată de factori interni (regulamente interne, personal, sisteme interne) sau factori externi (schimbări în conjunctura economică, modificări în sistemul financiar, dezastre naturale, etc.). Riscul operațional include și evenimentele cu frecvență redusă și cu posibil impact negativ ridicat. Structura portofoliului și situația detaliată a investițiilor FDI BRD Oportunități la data de 31.12.2022 este prezentată în Anexa 2 de la Raportul Anual.

Volumul de tranzacționare și rata de rotație aferente anului 2022 se regăsesc în tabelul de mai jos:

Rate de rotație			Valoare tranzactionata (RON)		
Cumparare	Vanzare	Total	Cumparare	Vanzare	Total
231.0%	57.9%	289.0%	14,370,642	4,718,319	19,088,961

Nota: Ratele de rotație sunt calculate ca sume ale ponderilor în activele totale din data tranzacției ale valorilor tranzacțiilor cu acțiuni, obligațiuni, certificate de trezorerie și titluri de participare.

Ratele de rotație globale (cumpărări+ vânzări) au fost peste 50% în trimestrul al treilea, când fondul a fost lansat, și al patrulea.

➤ **Informații privind deciziile de investiții pe baza unor evaluări a performanței pe termen mediu și lung a emitentului în care s-a investit, inclusiv a performanței nefinanciare**

Pentru implementarea politicii de investiții, Direcția Investiții analizează oportunitățile de investiții în vederea alocării activelor către cele mai atractive alternative. Ca regulă generală, analiza oportunităților de investiții trebuie să fie obiectivă, riguroasă și documentată și să comensureze riscurile cu randamentele așteptate. Analiza va avea în vedere și compatibilitatea dintre investiția potențială și strategia investițională a fondului respectiv.

Analiza oportunităților de investiții se bazează pe surse de informații relevante, corecte și credibile, inclusiv rapoartele de cercetare emise de departamentele specializate ale băncilor, brokerilor, sau firmelor specializate de cercetare.

Direcția Investiții poate să efectueze propriile analize, cu orizont pe termen mediu și lung, ținând cont de rapoarte financiare, date economice / statistice, întâlniri cu companiile, presa de specialitate, furnizorii de informații financiare (ex. Bloomberg), media, etc.

Analiza unui instrument financiar poate să țină cont de următoarele:

- contextul macroeconomic actual și perspectivele relevante pentru emitenții respectivi;
- perspectivele sectorului de activitate în care activează emitentul;
- situația financiară a emitentului;

- așteptările privind evoluția dobânzilor, cursurilor de schimb relevante pentru instrumentele financiare (ex. perspectiva ratelor de dobândă pentru instrumente cu venit fix).

6. Managementul Riscului

Obiectivul Fondului în gestionarea riscului este crearea de plus valoare și protejarea acesteia. Riscul este inerent activităților Fondului, dar este gestionat printr-un proces continuu de identificare, măsurare și monitorizare, supus limitelor de risc și altor controale.

Fondul este expus riscului de piață (care include riscul aferent prețurilor acțiunilor, riscul ratei dobânzii și riscul valutar), riscului de credit și riscului de lichiditate aferente instrumentelor financiare pe care le deține. De asemenea, fondul este expus riscului de lichiditate aferent răscumpărărilor semnificative și riscului operațional.

Administratorul Fondului este responsabil pentru identificarea și controlul riscurilor și este responsabilul final pentru managementul riscului general al Fondului.

Fondul are în vedere utilizarea de instrumente financiare derivate în legătură cu activitățile sale de gestionare a riscurilor, în special pentru acoperirea riscului valutar.

Fondul va urmări să fructifice noi oportunități în vederea îmbunătățirii profitabilității plasamentelor și a stabilității din punct de vedere al performanței și lichidității în condițiile de risc asumate prin documentele de emisiune.

7. Situațiile Financiare ale FDI BRD OPORTUNITĂȚI conform IFRS

Situațiile financiare ale FDI BRD OPORTUNITĂȚI cuprind situația rezultatului global, a poziției financiare, a modificărilor capitalurilor proprii, a fluxurilor de trezorerie și notele explicative și sunt întocmite în concordanță cu:

- Legea contabilității nr. 82/1991, republicată;
- Norma 39/2015 pentru aprobarea Reglementărilor contabile conforme cu Standardele Internaționale de Raportare Financiară („IFRS”), aplicabile entităților autorizate, reglementate și supravegheate de Autoritatea de Supraveghere Financiară;
- Instrucțiunea nr. 1/2016 privind întocmirea și depunerea situației financiare anuale și a raportărilor anuale de către entitățile autorizate, reglementate și supravegheate de Autoritatea de Supraveghere Financiară, cu modificările ulterioare.

Rezultatele financiare prezintă situația financiară a FDI BRD OPORTUNITĂȚI aferentă activității curente desfășurate pentru exercițiul încheiat la 31 decembrie 2022. Aceste rezultate includ evaluări ale instrumentelor financiare în conformitate cu IFRS care sunt diferite de regulile de evaluare a activului net

în conformitate cu reglementările specifice din România, emise de Autoritatea de Supraveghere Financiară.

Situația ajustărilor IFRS înregistrate pentru:

	<u>31 decembrie 2022</u>	<u>31 decembrie 2021</u>
	RON	RON
Acoperirea pierderilor preconizate pentru depozitele bancare	(371)	-
Instrumente financiare recunoscute la valoarea justă	(8.932)	-
Total	(9.303)	-

În **Anexa nr. 4** din cadrul raportului anual este prezentată Situația activelor, datoriilor și capitalurilor proprii la 31 decembrie 2022 sintetizate în activ net în suma de 8.564.959 lei.

În **Anexa nr. 5** se regăsește Situația poziției financiare la 31 decembrie 2022 a Fondului, care prezintă rezultatul net realizat în exercițiul încheiat la 31 decembrie 2022, profit în suma de 138.404 lei.

Informații privind evoluția activelor, datoriilor, capitalurilor și rezultatelor sunt prezentate în prezentul raport și în notele explicative la situațiile financiare anuale.

REMUNERAȚII

BRD ASSET MANAGEMENT S.A.I. S.A. a implementat începând cu anul 2017 Politica de remunerare, fiind armonizată cu cerințele politicii de Grup BRD - Groupe Société Générale.

Valoarea totală a remunerațiilor plătite de BRD ASSET MANAGEMENT S.A.I. S.A. personalului său, pentru exercițiul încheiat la 31 decembrie 2022 este prezentată conform adresei Autorității de Supraveghere Financiară SIIF nr. SI-DG 18757/01.11.2021 și este prezentată în Anexa 6 - Situația privind remunerarea personalului.

Numărul mediu de persoane salariate în cursul exercițiului financiar 2022 este de 19,71 persoane, din care 2 persoane ocupă funcții de conducere.

Fondurile administrate de BRD ASSET MANAGEMENT S.A.I. S.A. nu plătesc comisioane de performanță salariaților.

8. Schimbări semnificative în prospectul de emisiune

În anul 2022, nu au existat modificări asupra prospectului de emisiune al FDI BRD Oportunități administrat de BRD Asset Management S.A.I.

BRD ASSET MANAGEMENT S.A.I. S.A.

Str. Dr. Nicolae Staicovici, nr.2, Opera Center II, etaj 5, sector 5, cod poștal 050558, București, România
 Tel: + 4021-327.22.28/ 321.20.12; Fax: + 4021-327.14.10; e-mail: brdamoffice@brd.ro; <http://www.brdam.ro>
 Capital social: 4.000.000 lei; Nr. Reg. Comerțului J40/7066/2000; Cod unic de înregistrare 13236071;
 Aut.A.S.F. - Decizia nr.527/30.03.2001; Nr. Registru A.S.F. PJR05SAIR/400010/26.02.2003

9. Evenimente relevante în legătură cu aplicarea principiilor de guvernare corporativă

Evenimentele relevante în legătură cu aplicarea principiilor de guvernare corporativă în decursul anului 2022 de către BRD Asset Management S.A.I. S.A. au constat în:

1. Asigurarea respectării cerințelor de transparență prin publicarea pe website-ul Societății, urmare a actualizării reglementărilor interne, a informațiilor privind Politica de executare a dreptului de vot și Politica de administrare a ordinelor de tranzacționare.

Principalele modificări ale **Politicii de executare a dreptului de vot**, față de versiunea anterioară constau în:

- a) Adăugarea de principii specifice pentru fondurile deschise de investiții administrate a caracteristicilor de mediu sau sociale;
 - b) Adăugarea mențiunilor privind susținerea de către BRD Asset Management S.A.I. S.A. a îmbunătățirii caracteristicilor de mediu, sociale sau de guvernare ale emitenților în care investește;
 - c) Adăugarea de mențiuni privind împotrivirea societății la inițiative care ar putea să contribuie la sporirea riscurilor de mediu, social sau de guvernare al emitenților în care investește, precum și inițiativelor care sunt în contradicție cu principiile ESG recunoscute în tratate internaționale consacrate (de exemplu: United Nations Global Compact).
2. Revizuirea procedurilor interne relevante privind înregistrarea petițiilor, privind administrarea riscurilor, privind evaluarea activelor și obligațiilor Fondurilor Administrate, privind atribuțiile Direcției Investiții, privind atribuțiile Direcției Suport Vânzări și Marketing, privind atribuțiile Direcției Management Produse și Procese, privind operațiunile de plată din conturile S.A.I., privind separarea instrumentelor financiare ale Fondurilor Administrate, privind competențele de aprobare și semnare în cadrul BRD Asset Management S.A.I., privind lupta împotriva corupției, privind sistemul de alertă în cadrul BRD Asset Management S.A.I., privind conformitatea BRD Asset Management S.A.I. cu reglementările privind responsabilitatea socială și de mediu, angajamentele grupului și cadrul procedurilor operaționale, privind principiile referitoare la cunoașterea furnizorilor, privind gestionarea riscului de abuz de piață, privind tratarea și gestiunea solicitărilor de exercitare drepturi privind datele cu caracter personal, privind îndeplinirea cerințelor FATCA și CRS pentru clienții BRD Asset Management S.A.I. S.A., privind selecția, evaluarea și monitorizarea membrilor structurii de conducere și a persoanelor care dețin funcții cheie în cadrul BRD Asset Management S.A.I. S.A., privind descrierea etapelor și responsabilităților pentru crearea, implementarea și revizuirea documentației normative la nivelul societății, privind activitatea financiar-contabilă a societății și a fondurilor administrate,

privind competențele de aprobare și semnare, privind cadrul aplicabil desfășurării activității de control intern, privind sancțiunile și embargourile.

3. Prelungirea mandatului Doamnei Mihaela UNGUREANU, pentru funcția de Director General Adjunct în cadrul BRD Asset Management S.A.I. S.A. pentru o perioadă de 4 (patru) ani.

Au fost efectuate testările cu privire la asigurarea continuității activității și pentru situațiile de urgență.

În cursul anului 2022, Consiliul de Administrație a luat la cunoștință rapoartele privind activitatea de control intern și activitatea de administrare a riscului.

10. Politica de remunerare

Politica de remunerare face obiectul, cel puțin anual, a unei evaluări interne, sub supravegherea Comitetului de Remunerare. În acest context, o atenție specială este acordată prevenirii acordării de stimulente pentru asumarea excesivă a riscurilor și pentru alte comportamente contrare intereselor S.A.I.. Politica de remunerare a BRD Asset Management S.A.I. cuprinde următoarele informații:

- Definirea tuturor conceptelor de bază privind remunerația și personalul S.A.I.;
- Principiile de bază privind remunerarea în cadrul BRD Asset Management S.A.I.;
- Informații privind atribuțiile Comitetului de Remunerare;
- Stabilirea clară a categoriilor de personal ale căror activități profesionale au un impact important asupra profilului de risc al S.A.I. și al Fondurilor Administrare (personal identificat);
- Identificarea clară a componentelor ce constituie remunerația fixă;
- Identificarea clară a componentelor ce constituie remunerația variabilă;
- Cadrul pentru evaluarea performanței personalului;
- Principii privind remunerația personalului identificat;
- Aplicarea mecanismelor malus și ale mecanismelor de recuperare;
- Conținutul acordului de clawback și malus, semnat de către fiecare membru al personalului identificat.

Conform politicii de remunerare a BRD Asset Management S.A.I., remunerația fixă este compusă în principal din salariul de bază la care se pot adăuga și alte venituri fixe și vizează îndeplinirea corespunzătoare de către angajat a atribuțiilor funcțiilor prin prisma componentelor profesionale definite în fișa postului.

Remunerația este considerată fixă atunci când:

- a) Este bazată pe criterii predeterminate;
- b) Este nondiscreționară, reflectând nivelul de experiență profesională și senioritatea personalului;

BRD ASSET MANAGEMENT S.A.I. S.A.

Str. Dr. Nicolae Staicovici, nr.2, Opera Center II, etaj 5, sector 5, cod poștal 050558, București, România
Tel: + 4021-327.22.28/ 321.20.12; Fax: + 4021-327.14.10; e-mail: brdamoffice@brd.ro; <http://www.brdam.ro>
Capital social: 4.000.000 lei; Nr. Reg. Comerțului J40/7066/2000; Cod unic de înregistrare 13236071;
Aut.A.S.F. - Decizia nr.527/30.03.2001; Nr. Registru A.S.F. PJR05SAIR/400010/26.02.2003

- c) Este transparentă cu privire la valoarea individuală acordată membrului personalului;
- d) Este permanentă, fiind menținută pe o perioadă legată de rolul specific și de responsabilitățile organizaționale;
- e) Este non-revocabilă, iar valoarea permanentă nu este schimbată decât prin negociere colectivă sau în urma unei renegocieri în conformitate cu criteriile naționale privind stabilirea salariilor;
- f) Nu poate fi redusă, suspendată sau anulată de S.A.I.;
- g) Nu prevede stimulente pentru asumarea riscurilor;
- h) Nu depinde de performanță.

Nivelul remunerației fixe este corelat cu experiența profesională relevantă, competențele profesionale, responsabilitatea organizațională.

Remunerația variabilă este reprezentată de:

- Bonus anual de performanță, calculat în principal ca procent din salariul de bază;
- Alte prime care depind de performanță;

Remunerația variabilă nu este plătită prin intermediul unor instrumente sau metode care să faciliteze evitarea respectării reglementărilor legale.

Remunerația variabilă:

- a) Nu este garantată sau reportată în mod automat de la un an la altul. Criteriile de distribuție sunt supuse unui proces anual, echitabil, de revizuire și nu garantează acordarea de sume pe parcursul mai multor ani. Nu limitează capacitatea S.A.I. de a-și întări baza de capital.
- b) Nu este plătită prin mijloace sau metode care facilitează eludarea îndeplinirii cerințelor normative în vigoare;
- c) Nu încurajează asumarea de riscuri excesive curente sau viitoare;
- d) Ia în considerare și toate tipurile de riscuri curente sau viitoare.

Bonusul obținut pentru realizări care mai târziu se transformă în pierderi semnificative, se va reflecta în alocarea bonusului pentru anul în care aceste pierderi au fost înregistrate atât la nivelul S.A.I., cât și la nivel individual, prin aplicarea malus și a mecanismelor de recuperare;

- e) Încurajează cooperarea între echipe și/sau structuri.

Remunerația variabilă ia în considerare conformitatea acțiunilor individuale cu prevederile Codului deontologic. Dreptul de a primi remunerația variabilă este acordat la sfârșitul perioadei de acumulare sau în timpul perioadei de acumulare, care trebuie să fie de cel puțin un an. Excepție constituie situația primului an de angajare.

S.A.I poate decide reducerea sau neacordarea remunerației variabile în cazul în care aceasta nu poate fi susținută în conformitate cu situația financiară a S.A.I. sau a structurii în care se desfășoară activitatea și a angajatului în cauză.

Evaluarea performanței este formalizată în mod corespunzător și este transparentă pentru angajați.

Fiind corelată cu performanța, remunerația variabilă se bazează pe o combinație a evaluării rezultatelor generale ale S.A.I., ale Fondurilor Administrate, precum și a performanței structurii în care se desfășoară activitatea angajatului și a performanței individuale. Evaluarea performanței personalului este realizată într-un cadru multianual pentru a se asigura că procesul de evaluare se bazează pe performanța pe termen lung și că plata efectivă a componentelor remunerației se întinde pe o perioadă care ține de performanțele pe termen lung ale Fondurilor Administrate și pe riscurile aferente investițiilor acestora.

Personalul S.A.I. va avea setați atât obiective cantitative, cât și calitative, iar deciziile de remunerare iau în considerare evaluarea performanței pe baza unor obiective cantitative și calitative.

Obiectivele cantitative pot viza performanța Fondurilor Administrate, evoluția activelor Fondurilor Administrate, rezultatele generale ale S.A.I..

Obiectivele calitative vizează aspecte privind respectarea reglementărilor aplicabile, inclusiv a normelor interne și, în special, a celor care țin de deontologia profesională, satisfacția clienților, rezultatele misiunilor de control, muncă în echipă, respectarea politicii de administrare a riscurilor, respectarea regulilor interne.

Obiectivele calitative:

- iau în considerare evaluarea legislația în vigoare și documentele normative interne pentru protecția intereselor clientului (cum ar fi: KYC, respectarea prevederilor privind informarea investitorilor);
- țin cont de interesele clienților (de exemplu, tratarea corectă a clienților, evitarea și mitigarea conflictului de interese, etc.) prin indicatori specifici de satisfacție a clientului (studii de satisfacție, număr de petiții);
- țin cont de creșterea eficienței/îmbunătățirii proceselor.

Remunerațiile au fost acordate cu respectarea principiilor de remunerare stabilite de către Consiliul de Administrație, în conformitate cu prevederile legale și procedurile interne. Nu au fost constatate deficiențe și nereguli.

În cursul anului 2022, au fost identificate aspecte care să impună modificarea politicii de remunerare.

Principalele modificări față de versiunea anterioară sunt:

- Modificări operate la nivelul Definițiilor și Abrevierilor: includerea definiției pentru „Personal S.A.I.”, completarea definiției pentru malus, includerea definiției pentru clawback, completarea definiției pentru „perioada de reținere”, completarea definiției pentru perioada de amânare, includerea abrevierii pentru EAS (Evaluarea anuală a situației individuale);
- Modificări operate la nivelul Considerentelor generale: includerea descrierii remunerării, includerea mențiunii conform căreia o pondere însemnată din cheltuielile operaționale este reprezentată de cheltuielile cu personalul, excluderea posibilității de remunerare variabilă pentru membrii Consiliului de Administrație, înlocuirea termenului „directori” cu „Conducere Executivă”.
- Modificări operate la nivelul Principiilor generale, reorganizarea informației, numerotarea principiilor și completarea acestora, astfel:

- Principiul nr. 1: politica de remunerare este bazată pe principiul egalității de tratament pentru membrii personalului de gen masculin și membrii personalului de gen feminin, pentru prestarea aceleiași munci sau a unei munci de o valoare egală/ politica de remunerare respectă cultura și valorile corporative ale S.A.I. / politica de remunerare ține cont de rotația de personal constatată la nivel de meserii practicate în S.A.I., cât și de piața muncii (perspective de recrutare, rata șomajului, demografie);
 - Principiul nr. 2: politica de remunerare are în vedere și administrarea sănătoasă și prudentă a riscurilor privind dezvoltarea durabilă / mențiuni privind bugetarea bonusului;
 - Principiul nr. 3: principiul proporționalității are două dimensiuni: Principiul proporționalității între instituții financiar-nebancare și între angajați;
 - Principiul nr. 5: Evaluarea performanței este formalizată în mod corespunzător și este transparentă pentru angajați;
 - Principiul nr. 6: Politica de remunerare este selectivă, prin orientarea spre performanță și asocierea directă a angajaților cu îndeplinirea propriilor obiective de performanță și comportamentale;
 - Principiul nr. 7: Recunoașterea statutului de angajat este privilegiată și constituie atât un factor de coeziune al S.A.I., cât și vector de comunicare și de împărtășire a culturii și rezultatelor S.A.I.;
- Modificări operate la nivelul personalului identificat: înlocuirea termenului „directori” cu „Conducere Executivă”, înlocuirea „Personalul Direcției Control Intern și Conformitate” cu „Ofițeri Conformitate”, includerea poziției „Expert Proiecte transversale și organizare corporatistă”;
- Modificări operate la nivelul remunerației fixe: includerea mențiunii conform căreia principala componentă a remunerației în entitate o reprezintă remunerația fixă, care este constituită în principal din salariul de bază, înlocuirea termenului „directori” cu „Conducere Executivă”, modificări la nivelul celui de-al 13-lea salariu;
- Modificări operate la nivelul remunerației variabile: includerea mențiunii conform căreia Remunerația variabilă individuală are la bază criterii precis stabilite și formule clare de alocare, descrise în reglementarea internă privind sistemul KPI, în condițiile încadrării în bugetul alocat acestei structuri. Îmbină evaluarea performanței colective și a performanței individuale (măsurate atât prin indicatori calitativi cât și cantitativi), detalierea mențiunilor privind bonusurile garantate;
- Modificări operate la nivelul evaluării performanței : exclusă mențiunea privind luarea în considerare a performanței structurii în care se desfășoară activitatea;
- Modificări operate la nivelul pragului de remunerație care solicită amânarea unui procent de 60% din remunerația variabilă brută, de la 25,000 EUR la 30,000 EUR și includerea mențiunii conform căreia pentru fiecare an, data intrării în drepturi pentru echivalentul UF este aceeași cu data plății pentru partea de numerar din anul respectiv;

- Modificări operate la nivelul dispozițiilor finale, referitor la comunicarea politicii de remunerare prin intermediul Conducerii Executive și a funcțiilor de control, precum și a faptului că Politica de remunerare este disponibilă personalului în spațiul comun alocat reglementărilor interne. Fiecare membru al personalului trebuie să înțeleagă și să poată măsura corect importanța componentelor propriei remunerații totale (ex. raportul între componentele fixă și variabilă ale remunerației totale, precum și elemente de protecție social, pensionare și alte avantaje);
- Modificări minore la nivelul convenției de malus și clawback.

11. Evenimente ulterioare datei de raportare

În perioada dintre sfârșitul datei de raportare și data autorizării situațiilor financiare nu au existat alte evenimente semnificative care ar putea conduce la ajustări ale situațiilor financiare pentru exercițiul încheiat la 31 decembrie 2022.

Aprobat,

Mihai PURCĂREA



Președinte Director General

Nr. Crt	Denumire element	Sfarsitul perioadei de raportare 31/12/2021				Sfarsitul perioadei de raportare 31/12/2022				Diferente RON
		% din activ net	% din activ total	Valuta	TOTAL ACTIV	% din activ net	% din activ total	Valuta	TOTAL ACTIV	
I	Total active	0.00%	0.00%	-	-	100.26%	100.00%	-	8,596,811.58	8,596,811.58
1	Valori mobiliare si instrumente ale pietei monetare din care	0.00%	0.00%	-	-	65.85%	65.68%	-	5,646,001.49	5,646,001.49
1.1	Valori mobiliare si instrumente ale pietei monetare admise sau tranzactionate pe o piata reglementata sau un sistem alternativ de tranzactionare din Romania, din care:	0.00%	0.00%	-	-	21.08%	21.02%	-	1,807,147.44	1,807,147.44
1.1.1	actiuni tranzactionate in ultimele 30 de zile de	0.00%	0.00%	-	-	5.02%	5.01%	-	430,582.00	430,582.00
1.1.2	obligatiuni emise de administratia publica centrala	0.00%	0.00%	-	-	16.05%	16.01%	-	1,376,565.44	1,376,565.44
1.2	Valori mobiliare si instrumente ale pietei monetare admise sau tranzactionate pe o piata reglementata sau un sistem alternativ de tranzactionare dintr-un stat membru, din care:	0.00%	0.00%	-	-	22.05%	21.99%	-	1,890,368.47	1,890,368.47
1.2.3.1	Obligatiuni corporative cotate (SM)	0.00%	0.00%	-	-	0.00%	0.00%	-	-	-
1.2.3.3	Obligatiuni emise de administratia publica centrala (SM)	0.00%	0.00%	-	-	22.05%	21.99%	-	1,890,368.47	1,890,368.47
1.3	valori mobiliare și instrumente ale pieței monetare admise la cota oficială a unei burse dintr-un stat tert sau negociate pe o altă piață reglementată dintr-un stat tert, care operează în mod regulat și este recunoscută și deschisă publicului, aprobată de A.S.F., din care:	0.00%	0.00%	-	-	22.72%	22.67%	-	1,948,485.58	1,948,485.58
1.3.1	actiuni tranzactionate in ultimele 30 de zile de tranzactionare (zile lucratoare) (ST)	0.00%	0.00%	-	-	4.73%	4.71%	-	405,212.35	405,212.35
1.3.2	obligatiuni emise de administratia publica centrala (ST)	0.00%	0.00%	-	-	18.00%	17.95%	-	1,543,273.23	1,543,273.23
2	Valori mobiliare nou emise	0.00%	0.00%	-	-	0.00%	0.00%	-	-	-
3	Alte valori mobiliare și instrumente ale pieței monetare menționate la art. 83 alin.(1) lit.a) din O.U.G. nr. 32/2012, din care:	0.00%	0.00%	-	-	0.00%	0.00%	-	-	-
4	Produce structurate admise sau tranzactionate pe o piata reglementata sau un sistem alternativ de tranzactionare, din care:	0.00%	0.00%	-	-	0.00%	0.00%	-	-	-
5	Depozite bancare din care	0.00%	0.00%	-	-	21.39%	21.34%	-	1,834,349.11	1,834,349.11
5.1	depozite bancare constituite la institutii de credit din Romania	0.00%	0.00%	-	-	21.39%	21.34%	-	1,834,349.11	1,834,349.11
5.2	depozite bancare constituite la institutii de credit dintr-un stat membru	0.00%	0.00%	-	-	0.00%	0.00%	-	-	-
5.3	depozite bancare constituite la institutii de credit dintr-un stat nemembru	0.00%	0.00%	-	-	0.00%	0.00%	-	-	-
6	Instrumente financiare derivate tranzactionate pe o piata reglementata	0.00%	0.00%	-	-	0.00%	0.00%	-	-	-
6.1	Instrumente financiare derivate tranzactionate pe o piata reglementata din Romania	0.00%	0.00%	-	-	0.00%	0.00%	-	-	-
6.2	Instrumente financiare derivate tranzactionate pe o piata reglementata dintr-un stat membru	0.00%	0.00%	-	-	0.00%	0.00%	-	-	-
6.3	Instrumente financiare derivate tranzactionate pe o piata reglementata dintr-un stat nemembru	0.00%	0.00%	-	-	0.00%	0.00%	-	-	-

Nr. Crt	Denumire element	Sfarsitul perioadei de raportare 31/12/2021				Sfarsitul perioadei de raportare 31/12/2022				Diferente RON
		% din activ net	% din activ total	Valuta	TOTAL ACTIV	% din activ net	% din activ total	Valuta	TOTAL ACTIV	
6.4	Instrumente financiare derivate negociate in afara pietelor reglementate	0.00%	0.00%	-	-	0.00%	0.00%	-	-	-
7	Conturi curente si numerar	0.00%	0.00%	-	-	2.38%	2.37%	-	203,663.60	203,663.60
8	Instrumente ale pieței monetare, altele decât cele tranzacționate pe o piață reglementată, conform art. 82 lit.g) din O.U.G. nr. 32/2012	0.00%	0.00%	-	-	-0.78%	-0.78%	-	(66,774.68)	(66,774.68)
8.1	Titluri emise de administratia publica centrala	0.00%	0.00%	-	-	6.88%	6.87%	-	590,254.72	590,254.72
8.2	contracte repo cu scadenta <1an	0.00%	0.00%	-	-	-7.66%	-7.64%	-	-657,029.40	(657,029.40)
9	Titluri de participare ale AOPC/OPCVM	0.00%	0.00%	-	-	3.79%	3.78%	-	325,054.47	325,054.47
9.1	Titluri de participare la O.P.C.V.M./A.O.P.C./A.F.I.A. admise la tranzactionare	0.00%	0.00%	-	-	3.79%	3.78%	-	325,054.47	325,054.47
9.2	Titluri de participare la O.P.C.V.M./A.O.P.C./A.F.I.A. neadmise la tranzactionare	0.00%	0.00%	-	-	0.00%	0.00%	-	-	-
10	Dividende sau alte drepturi de incasat	0.00%	0.00%	-	-	0.00%	0.00%	-	186.54	186.54
11	Titluri suport pentru operatiuni de report	0.00%	0.00%	-	-	7.66%	7.64%	-	656,378.42	656,378.42
12	Alte active (sume in tranzit, sume la distribuitori, sume la SSIF etc)	0.00%	0.00%	-	-	-0.02%	-0.02%	-	(2,047.37)	(2,047.37)
12.1	Subscrieri nealocate	0.00%	0.00%	-	-	-0.02%	-0.02%	-	(2,062.37)	(2,062.37)
12.2	Sume in curs de decontare	0.00%	0.00%	-	-	0.00%	0.00%	-	-	-
12.3	Sume in tranzit bancar	0.00%	0.00%	-	-	0.00%	0.00%	-	-	-
12.4	Sume in curs de rezolvare	0.00%	0.00%	-	-	0.00%	0.00%	-	15.00	(15.00)
II	Total obligatii	0.00%	0.00%	-	-	0.26%	0.26%	-	22,550.03	22,550.03
1	Cheltuieli pentru plata comisiunelor datorate SAI CLASA RON	0.00%	0.00%	-	-	0.04%	0.04%	-	3,431.02	3,431.02
2	Cheltuieli pentru plata comisiunelor datorate SAI CLASA EUR	0.00%	0.00%	-	-	0.10%	0.10%	-	8,447.87	8,447.87
3	Cheltuieli pentru plata comisiunelor datorate SAI CLASA USD	0.00%	0.00%	-	-	0.01%	0.01%	-	971.06	971.06
4	Cheltuieli pentru plata comisiunelor datorate depozitarului CLASA RON	0.00%	0.00%	-	-	0.00%	0.00%	-	158.78	158.78
5	Cheltuieli pentru plata comisiunelor datorate depozitarului CLASA EUR	0.00%	0.00%	-	-	0.00%	0.00%	-	390.95	390.95
6	Cheltuieli pentru plata comisiunelor datorate depozitarului CLASA USD	0.00%	0.00%	-	-	0.00%	0.00%	-	44.94	44.94
7	Cheltuieli cu comisiunile datorate intermediarilor CLASA RON	0.00%	0.00%	-	-	0.00%	0.00%	-	0.00	-
8	Cheltuieli cu comisiunile datorate intermediarilor CLASA EUR	0.00%	0.00%	-	-	0.00%	0.00%	-	-	-
9	Cheltuieli cu comisiunile datorate intermediarilor CLASA USD	0.00%	0.00%	-	-	0.00%	0.00%	-	-	-
10	Cheltuieli cu comisiunile de rualj si alte servicii bancare CLASA RON	0.00%	0.00%	-	-	0.00%	0.00%	-	-	-
11	Cheltuieli cu comisiunile de rualj si alte servicii bancare CLASA EUR	0.00%	0.00%	-	-	0.00%	0.00%	-	-	-
12	Cheltuieli cu comisiunile de rualj si alte servicii bancare CLASA USD	0.00%	0.00%	-	-	0.00%	0.00%	-	-	-
13	Cheltuieli cu dobanzile CLASA RON	0.00%	0.00%	-	-	0.00%	0.00%	-	-	-
14	Cheltuieli cu dobanzile CLASA EUR	0.00%	0.00%	-	-	0.00%	0.00%	-	-	-
15	Cheltuieli cu dobanzile CLASA USD	0.00%	0.00%	-	-	0.00%	0.00%	-	-	-
16	Cheltuieli de emisiune CLASA RON	0.00%	0.00%	-	-	0.00%	0.00%	-	-	-
17	Cheltuieli de emisiune CLASA EUR	0.00%	0.00%	-	-	0.00%	0.00%	-	-	-
18	Cheltuieli de emisiune CLASA USD	0.00%	0.00%	-	-	0.00%	0.00%	-	-	-

Nr. Crt	Denumire element	Sfarsitul perioadei de raportare 31/12/2021				Sfarsitul perioadei de raportare 31/12/2022				Diferente RON
		% din activ net	% din activ total	Valuta	TOTAL ACTIV	% din activ net	% din activ total	Valuta	TOTAL ACTIV	
19	Cheltuieli cu plata comisioanelor/tarifelor datorate ASF CLASA RON	0.00%	0.00%	-	-	0.00%	0.00%	-	178.46	178.46
20	Cheltuieli cu plata comisioanelor/tarifelor datorate ASF CLASA EUR	0.00%	0.00%	-	-	0.01%	0.01%	-	439.61	439.61
21	Cheltuieli cu plata comisioanelor/tarifelor datorate ASF CLASA USD	0.00%	0.00%	-	-	0.00%	0.00%	-	50.71	50.71
22	Cheltuielile cu auditul financiar CLASA RON	0.00%	0.00%	-	-	0.03%	0.03%	-	2,413.03	2,413.03
23	Cheltuielile cu auditul financiar CLASA EUR	0.00%	0.00%	-	-	0.05%	0.05%	-	4,503.48	4,503.48
24	Cheltuielile cu auditul financiar CLASA USD	0.00%	0.00%	-	-	0.01%	0.01%	-	504.59	504.59
25	Alte cheltuieli aprobate CLASA RON	0.00%	0.00%	-	-	0.00%	0.00%	-	-	-
26	Alte cheltuieli aprobate CLASA EUR	0.00%	0.00%	-	-	0.00%	0.00%	-	-	-
27	Alte cheltuieli aprobate CLASA USD	0.00%	0.00%	-	-	0.00%	0.00%	-	-	-
28	Cheltuieli comisioane custode CLASA RON	0.00%	0.00%	-	-	0.00%	0.00%	-	269.88	269.88
29	Cheltuieli comisioane custode CLASA EUR	0.00%	0.00%	-	-	0.01%	0.01%	-	668.57	668.57
30	Cheltuieli comisioane custode CLASA USD	0.00%	0.00%	-	-	0.00%	0.00%	-	77.08	77.08
III	Valoarea activului net (I-II)	0.00%	0.00%	-	-	100.00%	99.74%	-	8,574,261.55	8,574,261.55

SITUATIA VALORII UNITARE A ACTIVULUI NET BRD OPORTUNITATI
LA 31.12.2022

	Perioada curenta Clasa A (RON)	Perioada curenta Clasa E (EUR)	Perioada curenta Clasa U (USD)	Perioada corespunzatoare a anului precedent Clasa A (RON)	Perioada corespunzatoare a anului precedent Clasa E (EUR)	Perioada corespunzatoare a anului precedent Clasa U (USD)	Diferente Clasa A	Diferente Clasa E	Diferente Clasa U
Valoare activ net	2,288,028.09	1,139,204.66	140,277.98	-	-	-	2,288,028.09	1,139,204.66	140,277.98
Numar unitati de fond aflate in circulatie	22,370.098397	44,612.531174	5,172.982686	-	-	-	22,370.10	44,612.53	5,172.98
Valoare unitara a activului net	102.2806	25.5355	27.1174	-	-	-	102.2806	25.5355	27.1174
Coefficient de impartire pentru clasa de unitati de fond (daca este cazul)	0.2668	0.6573	0.0758	-	-	-	0.2668	0.6573	0.0758

BRD Asset Management SAI SA

Director General
Mihai PURCAREAExpert Control Intern
Cristina BUZEA



13. Anexa 2

BRD OPORTUNITATI – Situația detaliată a activelor la data de 31.12.2022

I. Valori mobiliare admise sau tranzactionate pe o piata reglementata sau pe un sistem alternativ de tranzactionare din Romania

1. Actiuni tranzactionate in ultimele 30 de zile de tranzactionare (zile lucratoare)

Emitent	Simbol actiune	Cod ISIN	Data ultimei sedinte in care s-a tranzactionat	Nr. actiuni detinute	Valoare nominala	Valoare actiune	Valoare totala	Pondere in capitalul social al emitentului	Pondere in activul total al OPCVM
					LEI	LEI	LEI	%	%
Romgaz S.A	SNG	ROSNNGNACNOR3	30-Dec-22	3.000,00	1.0000	37.7500	113.250,00	0,0008%	1,317%
Sphera Franchis	SFG	ROSFSGPACNOR4	30-Dec-22	13.253,00	15,0000	14,0000	185.542,00	0,0342%	2,158%
Transport Trade	TTS	ROYCRRK66RD8	30-Dec-22	11.500,00	1,0000	11,4600	131.790,00	0,0192%	1,533%
Total							430.582,00		5,009%

6. Obligatiuni admise la tranzactionare emise sau garantate de autoritati ale administratiei publice centrale

Serie	Cod ISIN	Data ultimei sedinte in care s-a tranzactionat	Nr. obligatiuni detinute	Data achizitiei	Data cupon	Data scadenta cupon	Rata cupon	Valoare initiala	Crestere zilnica	Dobanda cumulata	Discount/prim a cumulat(a)	Pret Piata	Pret Piata	Valoare Totala	Pondere in total obligatiuni emisiune	Pondere in activul total al OPCVM
							%	LEI	LEI	LEI	LEI	%	LEI	LEI	%	%
RO1323DBN018	RO1323DBN018	30-Dec-22	23,00	26-Oct-22	26-Apr-22	26-Apr-23	5,85%	98.7407	1,60	400,6848	-	99,7010	9,970,1000	238,528,05	0,00%	2,775%
RO1323DBN018	RO1323DBN018	30-Dec-22	100,00	19-Dec-22	26-Apr-22	26-Apr-23	5,85%	99,6022	1,60	400,6849	-	99,7010	9,970,1000	1,037,078,49	0,01%	12,064%
RO1823DBN025	RO1823DBN025	30-Dec-22	20,00	19-Dec-22	28-Jun-22	28-Jun-23	4,25%	98,6649	0,58	108,8700	-	98,7815	4,939,0750	100,958,90	0,00%	1,174%
Total														1,376,565,44		16,013%

II. Valori mobiliare admise sau tranzactionate pe o piata reglementata sau pe un sistem alternativ de tranzactionare din alt stat membru

4. Obligatiuni admise la tranzactionare emise sau garantate de autoritati ale administratiei publice centrale

2. Obligatiuni admise la tranzactionare emise sau garantate de autoritati ale administratiei publice centrale denumite in EUR

Emitent	Cod ISIN	Data ultimei sedinte in care s-a tranzactionat	Nr. Obligatiuni detinute	Data achizitiei	Data cupon	Data scadentei cupon	Rata cupon	Valoare initiala	Crestere zilnica	Dobanda cumulata	Discount/prim a cumulat(a)	Pret piata	Pret piata	Curs valutar BNR EUR/RON	Valoare curenta	Pondere in total obligatiuni ale unei emisiuni	Pondere in activul total al OPCVM
							%	EUR	EUR	EUR	EUR	%	EUR	EUR	LEI	LEI	%
Ministerul Finan	XS2178857954	30-Dec-22	50,00	25-Jul-22	26-May-22	26-May-23	3,62%	85,0000	0,10	21,84	-	81,9970	819,9700	4,9474	208,239,33	0,00%	2,422%
Ministerul Finan	XS2178857954	30-Dec-22	50,00	26-Jul-22	26-May-22	26-May-23	3,62%	85,3000	0,10	21,84	-	81,9970	819,9700	4,9474	208,239,33	0,00%	2,422%
Ministerul Finan	XS2178857954	30-Dec-22	100,00	10-Aug-22	26-May-22	26-May-23	3,62%	89,2500	0,10	21,84	-	81,9970	819,9700	4,9474	416,478,71	0,01%	4,845%
Ministerul Finan	XS2538440780	30-Dec-22	200,00	20-Sep-22	27-Sep-22	27-Sep-23	5,00%	99,6390	0,14	13,15	-	100,8120	1,008,1200	4,9474	1,010,526,93	0,01%	11,755%
Total															1,843,484,30		21,444%

3. Obligatiuni admise la tranzactionare emise sau garantate de autoritati ale administratiei publice centrale denumite in USD

Emitent	Cod ISIN	Data ultimei sedinte in care s-a tranzactionat	Nr. obligatiuni detinute	Data achizitiei	Data cupon	Data scadentei cupon	Rata cupon	Valoare initiala	Crestere zilnica	Dobanda cumulata	Discount/prim a cumulat(a)	Pret piata	Pret piata	Curs Valutar BNR USD/RON	Valoare totala	Pondere in total obligatiuni ale unei emisiuni	Pondere in activul total al OPCVM
							%	USD	USD	USD	USD	%	USD	USD	LEI	LEI	%
Ministerul Finan	US77586TAC08	30-Dec-22	5,00	9-Sep-22	22-Aug-22	22-Feb-23	4,38%	463,7612	0,24	31,35	-	99,5935	1,991,8700	4,6346	46,884,17	0,00%	0,545%
Total															46,884,17		0,545%

III. Valorile mobiliare admise sau tranzactionate pe o piata reglementata dintr-un stat tert

1. Actiuni tranzactionate in ultimele 30 de zile de tranzactionare (zile lucratoare)

Emitent	Cod ISIN	Data ultimei sedinte in care s-a tranzactionat	Nr. actiuni detinute	Valoare nominala*	Valoare actiune*	Curs valutar BNR .../RON	Valoare totala	Pondere in capitalul social al emitentului	Pondere in activul total al OPCVM
				EUR/USD	EUR/USD	LEI	LEI	%	%
Alphabet INC	US02079K3059	30-Dec-22	300,00	-	88,2300	4,6346	122,673,23	-	1,427%
Micron Technol	US5951121038	30-Dec-22	500,00	-	49,9800	4,6346	115,818,65	-	1,347%
Microsoft Corp	US5949181045	30-Dec-22	150,00	-	239,8200	4,6346	166,720,47	0,000%	1,939%
Total							405,212,35		4,714%

3. Obligatiuni admise la tranzactionare emise sau garantate de autoritati ale administratiei publice centrale

3.3 Obligatiuni admise la tranzactionare emise sau garantate de autoritati ale administratiei publice centrale denumite in usd

Emitent	Data ultimei sedinte in care s-a tranzactionat	Nr. Obligatiuni detinute	Data achizitiei	Data cupon	Data scadentei cupon	Rata cupon	Valoarea initiala		Crestere zilnica	Dobanda cumulata	Discount/prim a cumulat(a)	Pret piata	Pret piata	Curs valutar BNR USD/RON	Valoarea curenta		Pondere in total obligatiuni ale unei emisiuni	Pondere in activul total al OPCVM
							USD	USD							LEI	LEI		
						%												
US445545AJ57	30-Dec-22	100.00	8-Nov-22	22-Nov-22	22-May-23	5.75%	99.8900	0.32	12.46	-	100.2830	2,005.6600	4.6346	935.317.11	0.03%	10.880%		
US445545AJ57	30-Dec-22	65.00	10-Nov-22	22-Nov-22	22-May-23	5.75%	100.1000	0.32	12.46	-	100.2830	2,005.6600	4.6346	607.956.12	0.02%	7.072%		
Total														1,543,273.23		17.952%		

IX. Disponibil in conturi curente si numerar

1. Disponibil in conturi curente si numerar in LEI

Denumire banca	Valoare curenta	Pondere in activul total al OPCVM
Alpha Bank	-15.00	0.000%
BRD Groupe Sc	-	-
Citibank Roman	499.00	0.006%
Credit Europe B	-	-
Total	484.00	0.006%

2. Disponibil in conturi curente si numerar denumite in EUR

Denumire banca	Valoare curenta	Curs valutar BNR EUR/RON	Valoare actualizata lei	Pondere in activul total al OPCVM
Alpha Bank	-	4.9474	-	-
BRD Groupe Sc	33,272.50	4.9474	164,612.37	1.915%
Citibank Roman	-	4.9474	-	-
Credit Europe B	5,298.19	4.9474	26,212.27	0.305%
Total			190,824.64	2.220%

4. Disponibil in conturi curente si numerar denumite in USD

Denumire banca	Valoare curenta	Curs valutar BNR USD/RON	Valoare actualizata lei	Pondere in activul total al OPCVM
BRD Groupe Sc	-	4.6346	-	-
Citibank Roman	-	4.6346	-	-
Total			0.00	0.000%

5. Disponibil in conturi curente si numerar denumite in PLN

Denumire banca	Valoare curenta	Curs valutar BNR PLN/RON	Valoare actualizata lei	Pondere in activul total al OPCVM
BRD Groupe Sc	8,089.77	1.0557	8,540.37	0.099%
Total			8,540.37	0.099%

7. Disponibil in conturi curente si numerar denumite in GBP

Denumire banca	Valoare curenta	Curs valutar BNR GBP/RON	Valoare actualizata lei	Pondere in activul total al OPCVM
BRD Groupe Sc	313.58	5.5878	1,752.22	0.020%
Total			1,752.22	0.020%

IX. I Disponibil in conturi curente si numerar - Cont Colector

IX. I.1 Disponibil in conturi curente si numerar in LEI - Cont Colector

Denumire banca	Valoare curenta	Pondere in activul total al OPCVM
	LEI	%
BRD Groupe Sc	1.815.00	0.021%
Total	1.815.00	0.021%

IX. I.2 Disponibil in conturi curente si numerar denuminate in EUR- Cont Colector

Denumire banca	Valoare curenta	Curs valutar BNR EUR/RON	Valoare actualizata lei	Pondere in activul total al OPCVM
	EUR	LEI	LEI	%
BRD Groupe Sc	50.00	4.9474	247.37	0.003%
Total			247.37	0.003%

IX. I.3 Disponibil in conturi curente si numerar denuminate in USD - Cont Colector

Denumire banca	Valoare curenta	Curs valutar BNR USD/RON	Valoare actualizata lei	Pondere in activul total al OPCVM
	USD	LEI	LEI	%
BRD Groupe Sc	-	4.6346	-	-
Total			0.00	0.000%

X.1 Depozite bancare constituite la institutii de credit din Romania

1. Depozite bancare denuminate in LEI

Denumire banca	Data constituirii	Data scadentei	Rata dobanzii	Valoare initiala	Crestere zilnica	Dobanda cumulata	Valoare totala	Pondere in activul total al OPCVM
			%	LEI	LEI	LEI	LEI	%
Alpha Bank	23-Dec-22	23-Jan-23	6.48%	200.000.00	35.51	319.56	200.319.56	2.330%
BRD Groupe Sc	30-Dec-22	3-Jan-23	4.56%	590.636.98	74.81	149.63	590.786.61	6.872%
Total							791.106.17	9.202%

2. Depozite bancare denuminate in EUR

Denumire banca	Data constituirii	Data scadentei	Rata dobanzii	Valoare initiala	Crestere zilnica	Dobanda cumulata	Curs valutar BNR EUR/RON	Valoare totala	Pondere in activul total al OPCVM
			%	EUR	EUR	EUR	LEI	LEI	%
Credit Europe B	21-Dec-22	23-Jan-23	2.10%	85000.00	4.89	53.79	4.9474	420.795.12	4.895%
Total								420.795.12	4.895%

3. Depozite bancare denuminate in USD

Denumire banca	Data constituirii	Data scadentei	Rata dobanzii	Valoare initiala	Crestere zilnica	Dobanda cumulata	Curs valutar BNR USD/RON	Valoare totala	Pondere in activul total al OPCVM
			%	USD	USD	USD	LEI	LEI	%
BRD Groupe Sc	30-Dec-22	3-Jan-23	1.50%	134293.35	5.60	11.19	4.6346	622.447.82	7.240%
Total								622.447.82	7.240%

XIII. Instrumente ale pietei monetare, altele decat cele tranzactionate pe o piata reglementata, conform art.82 lit g) din O.U.G. nr.32/2012

2. Instrumente ale pietei monetare, altele decat cele tranzactionate pe o piata reglementata, conform art.82 lit g) din O.U.G. nr.32/2012 in USD

Seria emisiunii	Tip de instrument	Nr. titluri detinute	Data achizitiei	Data scadentei	Valoare Initiala	Crestere zilnica	Discount/prima cumulate(a)	Dobanda cumulata	Valoare totala RON	Pondere in total instrumente emisiune	Pondere in activul total al OPCVM
					USD	USD	USD	USD	LEI	%	%
US77586TAC09	REPO	70.00	15-Dec-22	17-Jan-23	9.367.1912	-1.18	-	-18.9429	-657.029.40	0.01%	-7.643%
Total									-657.029.40		-7.643%

3. Instrumente ale pietei monetare, altele decat cele tranzactionate pe o piata reglementata, conform art.82 lit g) din O.U.G. nr.32/2012 in LEI

Seria emisiunii	Tip de instrument	Nr. titluri detinute	Data achizitiei	Data scadentei	Valoare Initiala	Crestere zilnica	Discount/prima cumulate(a)	Dobanda cumulata	Valoare totala RON	Pondere in total instrumente emisiune	Pondere in activul total al OPCVM
					LEI	LEI	LEI	LEI	LEI	%	%
RO7K27XQT3S	T-BILL	60.00	2-Dec-22	29-Mar-23	97.8020	0.97	25.2872	-	294.923.10	0.14%	3.431%
ROK862CR392	T-bill	60.00	2-Dec-22	22-Mar-23	97.9381	0.97	25.2871	-	295.331.62	0.11%	3.435%
Total									590.254.72		6.866%

7. Titluri - suport pentru operatiuni de report USD

Serie	Cod ISIN	Data ultimei sedinte in care s-a tranzactionat	Nr. obligatiuni detinute	Data achizitiei	Data cupon	Data scadenta cupon	Rata cupon	Valoare Initiala	Creștere Zilnică	Dobanda Cumulată	Pret piata	Pret piata	Valoare Totala	Pondere in total obligatiuni emisiune	Pondere in activul total al OPCVM
							%	USD	USD	USD	%	USD	LEI	%	%
Ministerul Finan	US77586TAC05	30-Dec-22	70.00	9-Sep-22	22-Aug-22	22-Feb-23	4.38%	100.0650	0.24	-	99.5935	1.991.8700	656.378.42	0.01%	7.635%
Total													656,378.42		7.635%

XIV. Titluri de participare la OPCVM / AOPC

2. Titluri de participare denuminate in valuta

1. Titluri de participare denuminate in EUR

Denumire fond	Cod ISIN	Data ultimei sedinte in care s-a tranzactionat	Nr. unitati de fond detinute	Valoare unitate de fond (VUAN)	Pret piata	Valoare totala	Pondere in total titluri de participare OPCVM/AOPC	Pondere in activul total al OPCVM
				EUR	EUR	LEI	%	%
LU1900066462	LU1900066462	30-Dec-22	1,500.00	-	16.2040	120.251.50	0.02%	1.399%
Total						120,251.50		1.399%

2. Titluri de participare denuminate in USD

Denumire fond	Cod ISIN	Data ultimei sedinte in care s-a tranzactionat	Nr. unitati de fond detinute	Valoare unitate de fond (VUAN)	Pret piata	Valoare totala	Pondere in total titluri de participare OPCVM/AOPC	Pondere in activul total al OPCVM
				USD	USD	LEI	%	%
LU0514695690	LU0514695690	30-Dec-22	3,000.00	-	14.7300	204.802.97	0.00%	2.382%
Total						204,802.97		2.382%

XV. Dividende sau alte drepturi de primit

1. Dividende de incasat

Emitent	Simbol actiune	Data ex-dividend	Nr. actiuni detinute	Dividend brut	Suma de incasat	Pondere in activul total al OPCVM
				LEI	LEI	%
Micron Technol	MU	30-Dec-22	500.00	0.5330	186.54	0.002%
Total					186.54	0.002%

Alte active

1. Subscrieri nealocate denuminate in LEI

Denumire banca	Valoare curenta	Pondere in activul total al OPCVM
	LEI	%
BRD Groupe Sc	-1,815.00	-0.021%
Total	-1,815.00	-0.021%

2. Subscrieri nealocate denuminate in EUR

Denumire banca	Valoare curenta	Curs valutar BNR EUR/RON	Valoare actualizata lei	Pondere in activul total al OPCVM
	EUR	LEI	LEI	%
BRD Groupe Sc	-50.00	4.9474	-247.37	-0.003%
Total			-247.37	-0.003%

3. Subscrieri nealocate denuminate in USD

Denumire banca	Valoare curenta	Curs valutar BNR USD/RON	Valoare actualizata lei	Pondere in activul total al OPCVM
	USD	LEI	LEI	%
BRD Groupe Sc	-	4.6346	-	-
Total			0.00	0.000%

BRD Asset Management SAI SA

Expert Control Intern

Cristina BUZEA



14.

**INFORMAȚII PRIVIND OPERAȚIUNILE DE FINANȚARE PRIN INSTRUMENTE FINANCIARE (SFT)
BRD OPORTUNITATI la 31.12.2022**

Anexa nr. 3

DATE GLOBALE 31.12.2022		
- cuantumul titlurilor si al marfurilor imprumutate, ca procent din numarul total de active care pot fi imprumutate		
- cuantumul activelor implicate in fiecare tip de SFT si de instrumente total return swap		
	valoare absoluta	% total active
Tranzactii Repo		
	USD -141,766.15	-7.64%
Tranzactii Sell - BuybaCN		
Total Return Swap		
DATE privind CONCENTRAREA		
- cei mai mari zece emitenti de garantii primite		
- primele 10 contraparti ale fiecarui SFT, din punct de vedere al volumului brut al tranzactiilor in curs		
Tranzactii Repo		
1. BRD Groupe Societe Generale	USD -141,766.15	-7.64%
2. -		
3. -		
Tranzactii Sell – BuybaCN		

Total Return Swap		
DATE AGREGATE privind TRANZACTIILE pentru FIECARE TIP DE SFT		
- tipul si calitatea garantiei		
Tranzactii Repo	Obligatiuni emise de administratia publica centrala	
Tranzactii Sell - BuybaCN		
Total Return Swap		
- scadenta garantiei		
Tranzactii Repo		
sub o zi		
intre o zi si o saptamana		
intre o saptamana si o luna		
intre o luna si trei luni		
	USD 141,625.69	7.64%
intre trei luni si un an		
peste un an		
scadenta deschisa		
Tranzactii Sell - BuybaCN		
sub o zi		
intre o zi si o saptamana		
intre o saptamana si o luna		
intre o luna si trei luni		
intre trei luni si un an		
peste un an		
scadenta deschisa		
- moneda garantiei		
lei		
eur		

usd	USD 141,625.69	7.64%
- scadenta SFT		
Tranzactii Repo		
sub o zi		
intre o zi si o saptamana		
intre o saptamana si o luna		
intre o luna si trei luni		
	USD -141,766.15	-7.64%
intre trei luni si un an		
peste un an		
scadenta deschisa		
Tranzactii Sell - BuybaCN		
sub o zi		
intre o zi si o saptamana		
intre o saptamana si o luna		
intre o luna si trei luni		
intre trei luni si un an		
peste un an		
scadenta deschisa		
- tarile in care contrapartile sunt stabile	Romania	
- compensarea si decontarea		
DATE PRIVIND REUTILIZAREA GARANTIEI PRIMITE		
Avem repo		
CUSTODIA GARANTIILOR PRIMITE CA PARTE A SFT SI A INSTRUMENTELOR TOTAL RETURN SWAP		

CUSTODIA GRANTIILOR ACORDATE CA PARTE A SFT SI A INSTRUMENTELOR TOTAL RETURN SWAP

- proportia garantiilor detinute in		
conturi separate		0.00%
conturi agreate		100%
DATE PRIVIND RENTABILITATEA SI COSTURILE AFERENTE FIECARUI TIP DE SFT		
Tranzactii Repo EUR		
rentabilitate		
costuri		
Tranzactii Repo RON		
rentabilitate		
costuri		
Tranzactii Repo USD		
rentabilitate	USD -286.11	-0.0154%
costuri		
Tranzactii Sell – BuybaCN RON		
rentabilitate		
costuri		
Tranzactii Sell – BuybaCN EUR		
rentabilitate		
venituri		

15. Anexa 4 - Situația activelor, datoriilor și capitalurilor proprii

	<u>2022</u>	<u>2021</u>
	RON	RON
Active		
Numerar si echivalente de numerar	2.037.642	-
Creante din instrumente financiare in curs de decontare	202	-
Active financiare la valoarea justa prin profit sau pierdere	6.552.946	-
Active financiare la valoarea justa prin profit sau pierdere gajate	655.811	-
Total active	<u>9.246.601</u>	<u>-</u>
		-
Datorii		
Datorii privind onorariile depozitarului si administratorului	14.460	-
Alte datorii si cheltuieli estimate	10.153	-
Titluri date in pensiune livrata (REPO)	657.029	-
Total datorii	<u>681.643</u>	<u>-</u>
		-
Capital propriu		
Capital social	8.339.167	-
Prime de capital	87,387	-
Rezultatul reportat	138,404	-
Total capital propriu	<u>8.564.959</u>	<u>-</u>
Total datorii si capital propriu	<u>9.246.601</u>	<u>-</u>

16. Anexa 5 - Situația veniturilor și cheltuielilor

	<u>2022</u>	<u>2021</u>
	<u>RON</u>	<u>RON</u>
Venituri		
Castig net privind activele si datoriile financiare la valoarea justa prin profit sau pierdere	47.398	-
Venituri din dobanzi pentru instrumente financiare la cost amortizat	32.903	-
Venituri din dobanzi pentru instrumente financiare la valoare justa prin profit si pierdere	85.330	-
Venituri din dividende	24.235	-
Castig net din cursul de schimb	51.374	-
	<u>241.240</u>	<u>-</u>
Cheltuieli		
Cheltuieli cu dobanzi pentru instrumente financiare la cost amortizat	6.307	-
Cheltuieli cu onorariile depozitarului si administratorului	74.515	-
Cheltuieli cu onorariile de intermediere si alte costuri de tranzactionare	9.386	-
Alte cheltuieli generale	11.416	-
Impozite retinute la sursa	1.212	-
	<u>102.835</u>	<u>-</u>
Profit/(pierdere) inainte de impozitare	<u>138.404</u>	<u>-</u>
	<u>-</u>	<u>-</u>
Profitul/(pierderea) exercitiului	<u>138.404</u>	<u>-</u>
Alte elemente ale rezultatului global	-	-
Total rezultat global al exercitiului	<u>138.404</u>	<u>-</u>

17. Anexa 6 - Situația privind remunerarea personalului

Indicatori/sume brute	Sume aferente activității desfășurate în anul supus raportării (lei/valută) - 2022	Număr beneficiari	Sume plătite efectiv în cursul anului supus raportării (lei/valută) - 2022	Număr beneficiari	Sume de plătit în cursul anului de transmitere a raportării (n+1) sau amânate* (lei/valută) - 2023	Număr beneficiari
1. Remuneratii acordate întregului personal SAI/AFIA (inclusiv funcțiile externalizate)	5,278,336	31	4,928,176	32	957,379	23
<i>Remuneratii fixe</i>	4,188,788	31	4,188,788	31	-	-
<i>Remuneratii variabile exceptând comisioanele de performanță, din care:</i>	1,089,548	22	739,388	20	957,379	23
- numerar	655,695	22	479,752	19	619,562	23
- alte forme - unitati de fond (cu indicarea separată a fiecărei categorii)	433,853	12	259,636	12	337,817	12
<i>Remuneratii variabile reprezentând comisioane de performanță</i>	-	-	-	-	-	-
2. Remuneratii acordate personalului identificat al SAI/AFIA** (inclusiv funcțiile externalizate)	4,108,702	18	3,850,056	16	735,537	13
A. Membri CA/CS, din care	100,800	1	100,800	1	-	-
<i>Remuneratii fixe</i>	100,800	1	100,800	1	-	-
<i>Remuneratii variabile exceptând comisioanele de performanță, din care:</i>	-	-	-	-	-	-
- numerar	-	-	-	-	-	-
- alte forme (cu indicarea separată a fiecărei categorii)	-	-	-	-	-	-
<i>Remuneratii variabile reprezentând comisioane de performanță</i>	-	-	-	-	-	-
B. Directori/membri Directorat, din care:	1,289,255	2	1,138,304	2	282,038	2
<i>Remuneratii fixe</i>	918,876	2	918,876	2	-	-
<i>Remuneratii variabile exceptând comisioanele de performanță, din care:</i>	370,379	2	219,428	2	282,038	2
- numerar	185,190	2	121,674	2	164,301	2
- alte forme - unitati de fond (cu indicarea separată a fiecărei categorii)	185,190	2	97,754	2	117,737	2
<i>Remuneratii variabile reprezentând comisioane de performanță</i>	-	-	-	-	-	-
C. Funcții cu atribuții de control: Direcția Control	540,177	6	537,053	4	78,254	3

Intern și Conformitate, Direcția Risc, Audit***						
<i>Remunerații fixe</i>	456,715	6	456,715	7	-	-
<i>Remunerații variabile exceptând comisioanele de performanță, din care:</i>	83,462	2	80,338	3	78,254	3
- numerar	41,731	2	38,096	2	41,458	3
- alte forme - unitati de fond (cu indicarea separată a fiecărei categorii)	41,731	2	42,242	3	36,796	2
<i>Remunerații variabile reprezentând comisioane de performanță</i>	-	-	-	-	-	-
D. Alte funcții decât cele indicate la lit. A-C de mai sus, incluse in categoria personalului identificat: Direcția Marketing și Vânzări, Director Financiar, Director al Direcției Managemet și Produs****	2,178,470	9	2,073,899	9	375,245	8
<i>Remunerații fixe</i>	1,764,618	9	1,764,618	9	-	-
<i>Remunerații variabile exceptând comisioanele de performanță, din care:</i>	413,852	8	309,281	8	375,245	8
- numerar	206,926	8	189,641	8	191,961	8
- alte forme - unitati de fond (cu indicarea separată a fiecărei categorii)	206,926	8	119,640	8	183,284	8
<i>Remunerații variabile reprezentând comisioane de performanță</i>	-	-	-	-	-	-

*a se vedea prevederile art. 342 alin. (1) lit. p) și q) din OUG 32/2012, respectiv cele ale pct.1 lit. n) din Anexa 1 la Legea nr. 74/2015;

Suma de plătit în cursul anului de transmitere a raportării (2023) sau amânate reprezintă suma plătită în anul 2023 - componenta acordată în numerar pentru activitatea desfășurată în anul 2022 și componenta amânată aferentă plății variabile acordate pentru ani precedenți și pentru care data plății o reprezintă anul 2023.

**aferente categoriei de personal identificat stabilită la nivelul fiecărei SAI/AFIA cu luarea în considerare a definiției reținute în cadrul ghidurilor ESMA/2013/232 și ESMA/2016/575;

***aferente, în principiu funcțiilor de control reprezentate de ofițerul de conformitate, administratorul de risc și ofițerul de conformitate, dar în care conform ghidurilor ESMA mai sus amintite, fiecare SAI/AFIA poate include și alte funcții (de exemplu, directorul financiar, în măsura în care acesta este responsabil cu întocmirea situațiilor financiare);

**** a se vedea mențiunile de mai sus aferente personalului identificat.