



RAPORTUL ADMINISTRATORULUI

FDI BRD EURO SIMPLU

ANUL 2023

Dragă investitorule,

BRD Asset Management S.A.I. este una dintre primele societăți de administrare a investițiilor din România, cu o tradiție de peste 20 ani în gestionarea banilor clienților. Pe parcursul anilor, am gestionat resurse de la persoane fizice, companii și instituții financiare, ajutând clienții să își îndeplinească obiectivele investiționale. Ne concentrăm în permanență să inovăm și să răspundem nevoilor clienților noștri într-un mediu economic în continuă schimbare.

Anul 2023 a fost marcat de continuarea provocărilor economice globale și de evoluții fluctuante în piețele financiare. Volatilitatea piețelor a persistat, alimentată de incertitudinile geopolitice și ajustările politicii monetare. Cu toate acestea, BRD Asset Management a răspuns prin adaptarea strategiilor de investiții și prin menținerea unui focus constant pe diversificarea portofoliilor pentru a proteja și a valorifica activele clienților noștri.

Reafirmăm importanța unei abordări prudente și a diversificării investițiilor ca strategii esențiale în gestionarea riscurilor și în realizarea obiectivelor pe termen lung. Recomandăm stabilirea unui orizont de timp adecvat, diversificarea plasamentelor și efectuarea de investiții periodice ca metode eficiente pentru a naviga prin incertitudinile piețelor financiare.

Echipa BRD Asset Management S.A.I. este aici pentru a te sprijini în atingerea obiectivelor tale financiare, oferindu-ți produse de investiții adaptate profilului și nevoilor tale investiționale.

Cu deosebită considerație,

Echipa BRD Asset Management S.A.I.

CUPRINS

1. Informații generale	4
2. Evoluția macroeconomică în anul 2023	5
3. Obiectivele de investiții	9
4. Politica de investiții	11
5. Managementul Riscului	13
6. Situațiile Financiare ale FDI BRD EURO SIMPLU conform IFRS	13
7. Schimbări semnificative în prospectul de emisiune	14
8. Evenimente relevante în legătură cu aplicarea principiilor de guvernanță	14
9. Politica de remunerare	15
10. Evenimente ulterioare datei de raportare	18
11. Anexa 1 - Situația activelor și obligațiilor Fondului 31.12.2022 - 31.12.2023	19
12. Anexa 2 - Situația detaliată a activelor Fondului la data de 31.12.2023	21
13. Anexa 3 - Informații privind operațiunile de finanțare prin instrumente financiare	24
14. Anexa 4 - Situația activelor, datoriilor și capitalurilor proprii	28
15. Anexa 5 - Situația veniturilor și cheltuielilor	29
16. Anexa 6 - Situația privind remunerarea personalului	30

1. Informații generale

Prezentul raport prezintă evoluția Fondului deschis de investiții BRD Euro Simplu (denumit în cele ce urmează „BRD Euro Simplu”) în anul 2023.

BRD Euro Simplu este un organism de plasament colectiv în valori mobiliare, autorizat de A.S.F. prin Decizia nr. 88/06.06.2022 și este înregistrat în Registrul Public al A.S.F. cu nr. CSC06FDIR/400127/06.06.2022.

Fondul este constituit la inițiativa BRD Asset Management S.A.I. prin contract de societate încheiat la data de 24.03.2022, iar durata Fondului este nedeterminată.

Având în vedere obiectivele Fondului și politica de investiții, acesta se adresează investitorilor interesați să investească în special în depozite bancare, instrumente ale pieței monetare și instrumente cu venit fix.

Durata minimă recomandată este de 1 lună. Cu toate acestea, unitățile de fond pot fi răscumpărate în orice moment.

Date privind Administratorul Fondului

BRD Asset Management S.A.I. este constituită în conformitate cu dispozițiile Legii nr. 31/1990 privind societățile comerciale, cu modificările și completările ulterioare, și cu reglementările specifice aplicabile pieței de capital, cu o durată nelimitată de funcționare, fiind înregistrată la Oficiul Național al Registrului Comerțului București sub nr. J40/7066/2000, cu codul unic de înregistrare 13236071. Obiectul de activitate al BRD Asset Management S.A.I. îl constituie administrarea organismelor de plasament colectiv în valori mobiliare.

BRD Asset Management S.A.I. a fost autorizată prin Decizia nr. 527/30.03.2001 și este înregistrată în Registrul A.S.F. cu nr. PJR05SAIR/400010 din data de 26.02.2003. Sediul social al BRD Asset Management S.A.I. este în București, Str. Dr. Nicolae Staicovici, nr. 2, Opera Center 2, etaj 5, sector 5. Date de contact: telefon 021.327.22.28, fax 021.327.14.10, e-mail brdamoffice@brd.ro, adresa web www.brdam.ro.

Date privind Depozitarul Fondului

În baza contractului de depozitare și custodie încheiat de BRD Asset Management S.A.I., Depozitarul Fondului este BRD Groupe Societe Generale S.A., denumită în continuare „Depozitar”, cu sediul social în București, Bdul. Ion Mihalache, nr. 1-7, Sector 1, înmatriculată la Oficiul Registrului Comerțului sub nr. J40/608/1991, cod unic de înregistrare RO361579, înscrisă în Registrul A.S.F. cu nr. PJR10DEPR/400007, autorizată de A.S.F. prin Decizia nr. 4338/09.12.2003, cu numărul de înregistrare în Registrul A.S.F. PJR10DEPR/400007 din data de 09.12.2003, Tel: 021.301.68.44, Fax: 021.301.68.43, adresa web: www.brd.ro.

Date privind distribuția de unități de fond ale Fondului

Operațiunile de subscriere și răscumpărare de unități de fond pot fi efectuate astfel:

- 1) Prin rețeaua Distribuitorului;
- 2) Prin serviciul on-line al Distribuitorului (dedicat persoanelor fizice);
- 3) Prin telefon în cadrul unităților Distribuitorului care dispun de mijloace tehnice pentru preluarea ordinelor telefonice;
- 4) Prin intermediul BRD Asset Management S.A.I..

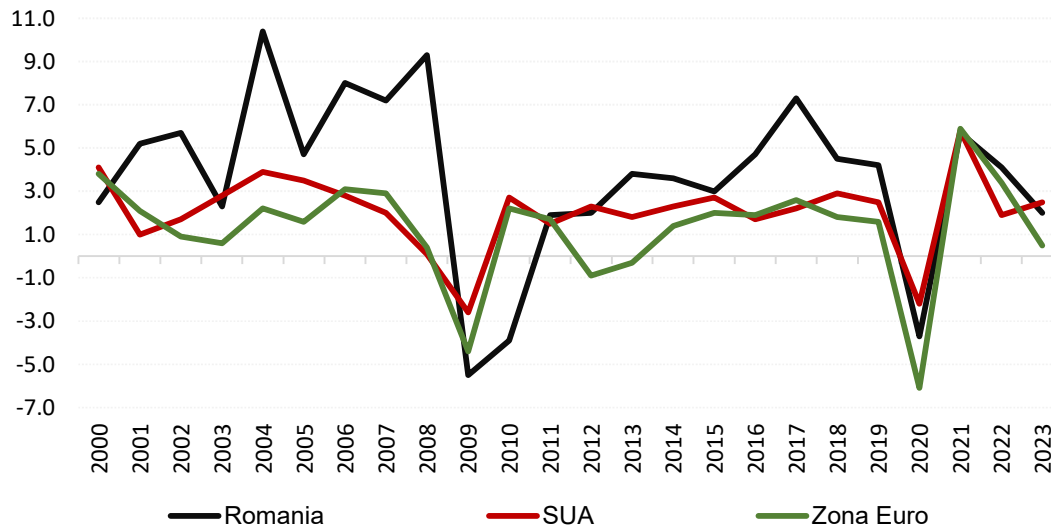
2. Evoluția macroeconomică în anul 2023

Anul 2023 a debutat cu așteptări de reducere a inflației la nivel global și cu perspective de decelerare a creșterii economice, însă existau și unele temeri de recesiune dat fiind contextul economic complicat: în vederea combaterii inflației ridicate marile bănci centrale ale lumii s-au angajat încă din anul 2022 într-un ciclu amplu de majorare a ratelor de dobândă, așteptat să continue și în anul 2023. La începutul anului, așteptările erau ca creșterea economică globală să decelereze în anul 2023 (la 2,9% conform estimărilor FMI din ianuarie 2023) comparativ cu anul 2022, iar balanța riscurilor era înclinată în partea de jos.

În luna martie, pe piețele financiare globale a crescut volatilitatea și aversiunea la risc din cauza falimentelor a două bănci americane. Ritmul rapid de majorare a ratelor de dobândă justificat de nivelul ridicat al inflației a intensificat riscurile privind stabilitatea financiară. Nici Europa nu a scăpat de turbulențe pe piața bancară în primăvara anului 2023, banca elvețiană Credit Suisse fiind preluată de către UBS. Ca aspect favorabil, turbulențele acestea au fost de scurtă durată, iar incidentele nu au dus la izbucnirea unei crize mai ample, astfel că volatilitatea s-a redus în perioada următoare.

Activitatea economică globală a dat dovadă de reziliență în anul 2023, creșterea economică depășind așteptările de la începutul anului (se estimează că produsul intern brut global a crescut cu 3,1% în anul 2023). Totuși, cele două mari economii ale lumii, Statele Unite ale Americii și Zona euro, au înregistrat evoluții economice distincte în anul 2023. Economia americană a crescut cu 2,5% în termeni reali în anul 2023, în timp ce Zona euro a consemnat o creștere economică modestă (+0,5%) în condițiile în care economia Germania a consemnat o ușoară scădere a produsului intern brut (PIB) în termeni reali.

Evoluția creșterii economice (în %)

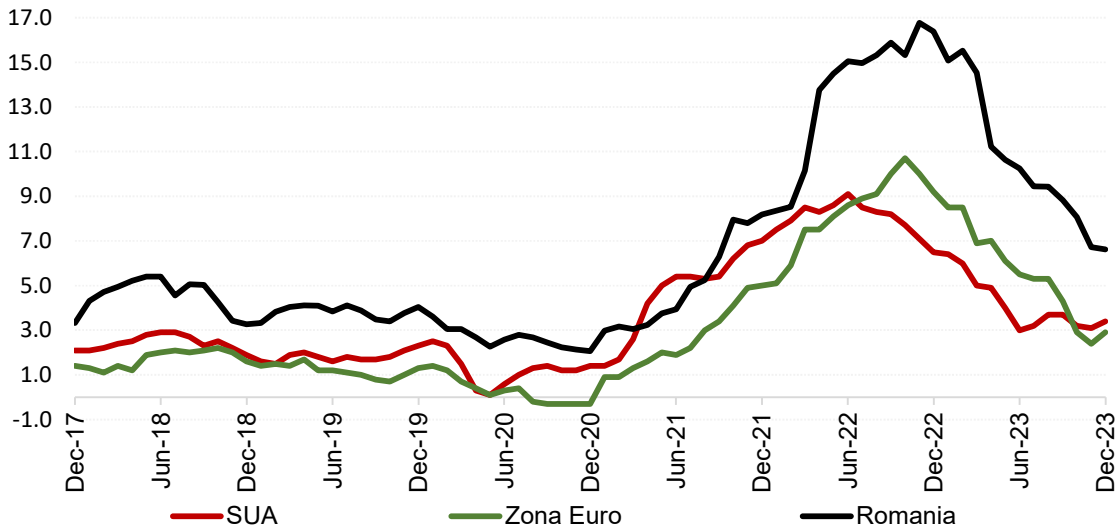


Așteptările de scădere a inflației s-au materializat pe parcursul anului 2023 în condițiile în care prețul produselor energetice și al materiilor prime care a determinat saltul inflației în anul 2022, a reversat creșterile consemnate anterior. De exemplu, în SUA rata anuală a inflației s-a redus la 3,4% în luna decembrie 2023 de la 6,5% la începutul anului, în timp ce în Zona euro rata inflației a atins nivelul de 2,9% la finalul anului 2023, de la 9,2% în luna decembrie 2022. Chiar dacă inflația s-a redus într-un ritm accelerat în anul 2023 atât în SUA cât și în Europa, nivelul acesteia s-a menținut ridicat, superior nivelului țintit de către băncile centrale. În aceste condiții, atât Fed (banca centrală din SUA) cât și BCE (Banca Centrală Europeană) au majorat de mai mult ori ratele de dobândă în acest an. În SUA, rata de referință a fost majorată cu 100 de puncte de bază, situându-se în intervalul 5,25-5,50% la finalul anului 2023, ultima majorare a ratei de dobândă fiind decisă în luna iulie. BCE a majorat ratele de dobândă cu 200 de puncte de bază în acest an, rata de dobândă la facilitatea de depozit (cea mai mică dintre ratele de politică monetară ale BCE) având un nivel de 4,0% la finalul anului 2023, ultima majorare fiind decisă în luna septembrie.

Într-un context în care inflația a decelerat, iar băncile centrale au finalizat procesul de majorare al ratelor de dobândă, randamentele titlurilor de stat emise de țări dezvoltate (cele americane și cele germane), considerate referințe în evaluarea altor instrumente financiare cu venit fix denominate în dolari sau euro, au înregistrat în general scăderi în acest an (excepție făcând titlurile de stat din SUA cu maturitatea de peste 10 ani care au încheiat anul la niveluri apropiate de cele de la începutul anului). Evoluția descendentă a randamentelor (creșterea prețurilor) obligațiunilor de stat germane și americane a fost concentrată în ultimul trimestru din anul 2023, după ce băncile centrale au încheiat ciclul de creștere al dobânzilor, investitorii anticipând că vor urma tăieri ale ratelor de dobândă în anul 2024. Scăderile de randamente au fost mai ample în cazul titlurilor de stat germane comparativ cu cele americane, diferența fiind explicată și de evoluția economică divergentă dintre cele două economii. Spre deosebire de anul

2022 care a fost caracterizat printr-o volatilitate ridicată a randamentelor titlurilor de stat aparținând țărilor dezvoltate, în anul 2023 intervalul de variație al acestora s-a îngustat, ceea ce a permis evoluții favorabile în cazul obligațiunilor de stat emise de țări emergente.

Evoluția ratei inflației (în %, an-la-an)



Economia României a înregistrat o evoluție favorabilă în anul 2023, în condițiile în care PIB real a crescut cu 2,1%, dinamică superioară celor consemnate în alte țări din regiunea noastră geografică (Polonia, Cehia sau Ungaria). Cererea internă a susținut creșterea economică în anul 2023, în condițiile în care consumul populației a crescut cu 2,9%, iar investițiile din economie au avansat cu 12%. Pe de altă parte, exporturile de bunuri și servicii s-au redus cu 2,1% în termeni reali în anul 2023. Pe partea ofertei agregate, toate sectoarele de activitate, cu excepția industriei (-2,3%), au înregistrat creșteri în anul 2023: servicii +2%, construcții +11% și agricultură +10,2%.

Procesul de consolidare fiscală început în anul 2021 a avut de suferit în anul 2023 în condițiile în care deficitul public s-a situat la 5,7% din estimarea oficială de PIB (calculat conform metodologiei naționale), fiind similar celui consemnat în anul 2022. Mai mult, deficitul public din acest an a depășit semnificativ ținta stabilită la începutul anului (4,4% din PIB), pe fondul unei colectări mai reduse a veniturilor publice decât țintele inițiale, cât și din cauza unui avans mai alert al cheltuielilor publice comparativ cu planul de buget.

Urmând trendul global, și în România rata anuală a inflației s-a înscris pe un trend descendent pe parcursul anului 2023, ajungând la un nivel de 6,6% în luna decembrie 2023 în scădere de la 16,4% la finalul anului 2022. Scăderea prețurilor la energie și alte materii prime, reducerea inflației la nivel global și disiparea efectului de bază statistică (ieșirea din baza de calcul a ratelor ridicate ale inflației lunare înregistrate în anul 2022) au susținut decelerarea inflației și în țara noastră. O tendință descendentă s-a înregistrat și în cazul inflației de bază, măsura inflației core 2 ajustat reducându-se la 8,2% în luna decembrie 2023 de la 14,7% la începutul anului. Chiar dacă s-au temperat, presiunile inflaționiste de

bază au rămas ridicate în anul 2023.

În anul 2023, Banca Națională a României (BNR) a majorat o singură dată cu 25 de puncte de bază rata dobânzii de politică monetară la 7% cu ocazia ședinței din luna ianuarie, încheind procesul de majorare a ratelor de dobândă. Alte țări din regiunea noastră (Polonia, Ungaria sau Cehia) au început să reducă ratele de dobândă în anul 2023. Surplusul de lichiditate din piața monetară a crescut pe parcursul anului 2023 fiind alimentat de deficitul bugetar amplu și de decontările realizate către beneficiarii de fonduri europene. Menținerea unui excedent amplu de lichiditate în piața monetară a permis scăderea ratelor din piața monetară semnificativ sub nivelul ratei dobânzii de referință, ceea ce sugerează că politica monetară din țara noastră este mai puțin restrictivă decât sugerează nivelul ratei dobânzii de politică monetară.

Obligațiunile de stat românești, atât cele denominate în monedă locală cât și cele denominate în valută, au înregistrat evoluții favorabile în anul 2023, respectiv scăderi ale randamentelor și creșteri ale prețurilor. Reducerea inflației, atât la nivel global, cât și în țara noastră, reducerea volatilității randamentelor titlurilor de stat emise de țări dezvoltate, încheierea ciclului de creștere a ratelor de dobândă în economiile dezvoltate și menținerea unui climat prielnic activelor cu risc pe piețele financiare internaționale a alimentat interesul investitorilor față de titlurile de stat românești. În mod particular, performanța bună a obligațiunilor de stat denominate în RON, în speciale cele pe termen scurt și mediu, a fost susținută de menținerea unui excedent amplu de lichiditate în piața monetară din România. Interesul ridicat al investitorilor față de obligațiunile de stat în RON s-a văzut și la emisiunile de piața primară desfășurate de România. Majoritatea licitațiilor pentru titluri de stat în RON desfășurate pe parcursul anului 2023 s-au bucurat de o cerere foarte bună de cumpărare, astfel că Ministerul Finanțelor Publice a împrumutat mai mult decât țintele anunțate. În anul 2023, România a emis Eurobonduri pe piețele financiare internaționale de trei ori: în luna ianuarie denominate în EUR (cu maturități în 2026 și în 2029) și în USD (cu maturități în 2028, 2033 și 2053) și în luna septembrie în EUR (cu maturități în 2028 și în 2033). Și emisiunile de obligațiuni de stat românești denominate în valută au înregistrat o cerere bună din partea investitorilor. Prima de risc a României, cuantificată prin intermediul diferențialului de dobândă dintre titlurile de stat românești denominate în EUR sau USD și cele germane sau cele americane cu maturități similare, s-a îngustat pe parcursul anului 2023, indicând îmbunătățirea percepției investitorilor față de obligațiunile de stat ale României. În plus, Ministerul Finanțelor Publice a atras finanțări suplimentare prin plasamente private ale Eurobondurilor deja emise.

Cursul de schimb EUR/RON a consemnat o volatilitate limitată pe parcursul anului 2023, nivelul acestuia de la finalul anului 2023 fiind foarte apropiat de cel de la începutul anului.

Evoluția principalilor indicator macroeconomici

	T1 2022	T2 2022	T3 2022	T4 2022	T1 2023	T2 2023	T3 2023	T4 2023
Produsul intern brut (% an-la-an)	5.6	4.4	3.0	3.9	2.4	1.1	1.9	3.0
Producția industrială (% dinamica anuală la finalul trimestrului)	-4.1	-2.1	1.6	-6.3	-3.6	-5.4	-4.3	-2.3
Dinamica salariilor nete (% dinamica anuală la finalul trimestrului)	11.0	12.3	13.8	13.4	15.7	15.7	14.7	15.5
Rata șomajului (% valori la finalul trimestrului)	5.6	5.5	5.5	5.6	5.5	5.7	5.6	5.6
Deficit bugetar (nivel cumulat de la începutul anului, % din anual PIB)	-1.1	-1.6	-2.9	-5.7	-1.4	-2.3	-3.6	-5.7
Inflație (% an-la-an, valori la finalul trimestrului)	10.2	15.1	15.9	16.4	14.5	10.3	8.8	6.6
Dobânda de politică monetară (% valori la finalul trimestrului)	2.50	3.75	5.50	6.75	7.00	7.00	7.00	7.00
Randament obligațiuni de stat în RON pe 2 ani (% valori la finalul trimestrului, cotație mid)	5.3	8.7	8.3	6.8	6.8	6.4	6.3	6.0
Robor 3 luni (% valori la finalul trimestrului)	4.6	6.4	7.9	7.6	6.9	6.5	6.4	6.2

Sursa: INS, Ministerul Finanțelor Publice, Bloomberg

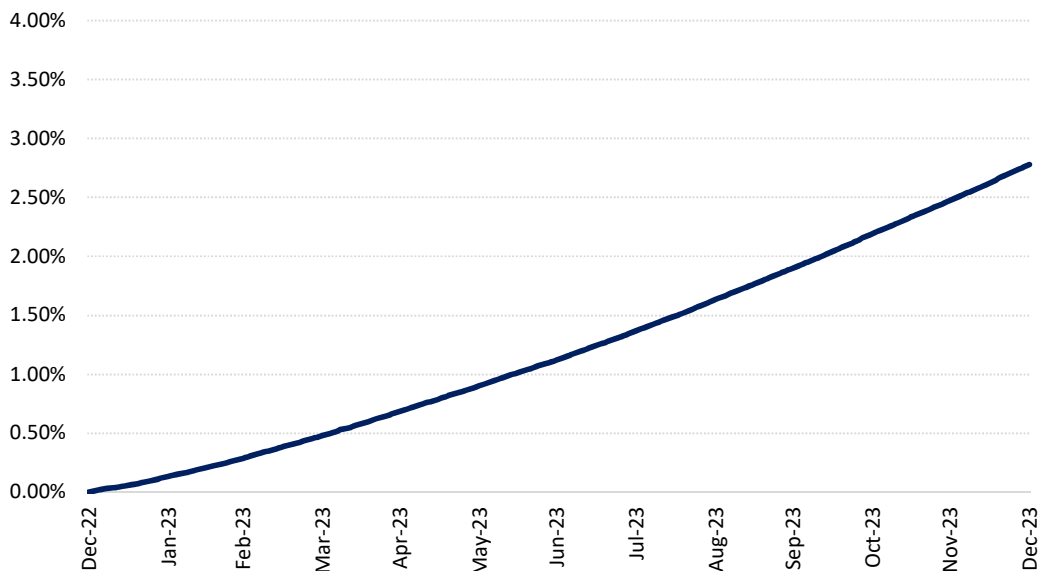
3. Obiectivele de investiții

Obiectivul Fondului constă în mobilizarea resurselor financiare disponibile de la persoane fizice și juridice sau entități fără personalitate juridică, printr-o ofertă continuă de unități de fond, și plasarea lor în depozite bancare, pe piața monetară și a instrumentelor cu venit fix, respectând criteriile de lichiditate ridicată și diversificare, având ca obiectiv obținerea de venit prin performanțe financiare stabile. Fondul este potrivit celor care dețin resurse denominate în euro și au un profil conservator.

Plasamentele efectuate de Fond se vor face operând pe principiul diversificării riscului și administrării prudentiale, conform legislației în vigoare. Stabilitatea performanței financiare constă în minimizarea fluctuațiilor randamentului Fondului, posibilă datorită caracteristicilor plasamentelor efectuate.

Lichiditatea este conferită de două componente semnificative: selectarea în portofoliu cu precădere a instrumentelor cu scadență apropiată și, pe de altă parte, dispersarea în timp a scadențelor diverselor plasamente, așa încât în orice moment Fondul să fie în măsură să lichidizeze sume substanțiale.

Fondul BRD Euro Simplu a fost lansat la începutul lunii iulie 2022, iar până la finalul anului 2023 valoarea unei unități de fond emise de BRD Euro Simplu a crescut cu 3.5%. În graficul de mai jos este prezentată evoluția activului unitar al Fondului în perioada ianuarie-decembrie 2023:

Performanța BRD Euro Simplu pe parcursul anului 2023


* Notă : Variații calculate față de valoarea din 30.12.2022

Valoarea unitară a activului net a Fondului la data de 31 decembrie 2023 a fost de 25,8835 EUR. La finalul anului 2023, activul total al Fondului însuma 62,3 mil. EUR, fiind înregistrată o creștere de 59,0 mil. EUR, respectiv cu 406,1% față de începutul anului.

Investițiile Fondului la data de 31.12.2023 se prezintă astfel: 86,7% obligațiuni guvernamentale și certificate de trezorerie, 6,4% obligațiuni corporative, 6,8% depozite bancare și 0,1% alte active financiare.

Valoarea unitară a activului net a înregistrat un grad foarte redus de volatilitate în decursul anului 2023, nivelul minim al VUAN-ului fiind înregistrat în data de 03.01.2023 (25,1885 EUR), iar nivelul maxim în data de 31.12.2023 (25,8835 EUR).

Numărul de investitori la data de 30.12.2023 a fost de 776, din care 739 persoane fizice și 37 persoane juridice.

4. Politica de investiții

Politica de investiții a Fondului urmărește realizarea de investiții în procent de până la 100% în depozite bancare, instrumente ale pieței monetare și instrumente cu venit fix. Activele Fondului vor fi investite cu precădere în instrumente ale pieței monetare, în valori mobiliare emise sau garantate de stat, de autorități ale administrației publice centrale sau locale, precum și în depozite bancare constituie la instituții de credit, la vedere și la termen, în condițiile și limitele menționate în prospect și cu respectarea prevederilor legale în vigoare.

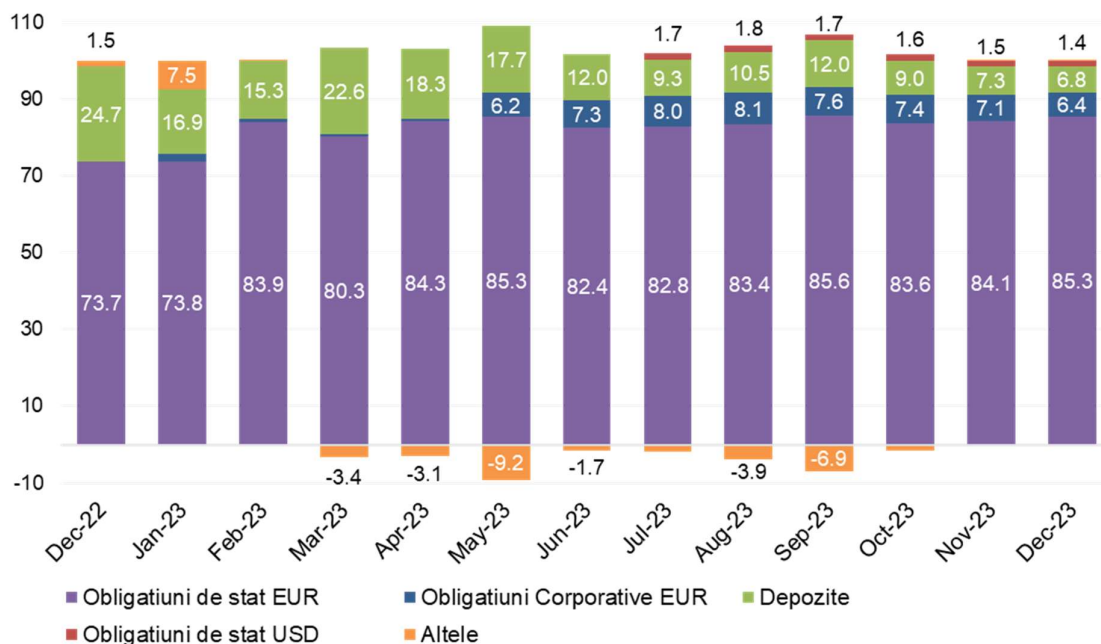
Văzută din perspectiva principalelor clase de active ale Fondului, cea mai mare expunere la finalul anului 2023 era pe titluri de stat (obligațiuni guvernamentale pe termen scurt și certificate de trezorerie), reprezentând 86,7% din totalul activelor. Principalul emitent de titluri de stat din portofoliul Fondului a fost Ministerul Finanțelor Publice din România (cu o pondere de 31,0% din totalul activelor Fondului). De asemenea, Fondul a avut expunere și pe piețele internaționale prin intermediul certificatelor de trezorerie emise de către Olanda (20,9% din totalul activelor), Franța (17,5% din totalul activelor), Grecia (11,2% din totalul activelor), Austria (4,8% din totalul activelor) și Statele Unite ale Americii (1,4% din totalul activelor). La finalul perioadei de referință, majoritatea obligațiunilor de stat și a certificatelor de trezorerie din portofoliul Fondului erau denuminate în EUR (85,3% din totalul activelor), urmate de expuneri reduse în USD (1,4% din totalul activelor), această segment al portofoliului fiind de asemenea acoperit prin operațiuni de hedging în vederea eliminării riscului valutar.

În vederea diversificării riscurilor, dar și pentru a obține randamente superioare, Fondul a investit în decursul lui 2023 și în obligațiuni corporative, mai exact 4 mil. EUR în obligațiuni cu maturitatea în anul 2026 emise de emitentul luxemburghez Spire.

Ponderea depozitelor bancare a fost redusă în anul 2023, ajungând la un nivel de 6,8% la sfârșitul perioadei, de la 24,7% la începutul perioadei. Scaderea expunerii pe această categorie de instrumente financiare a avut loc în contextul reducerii ratelor de dobândă practicate de bănci, disponibilitățile fiind plasate în instrumente cu dobânzi superioare. Pentru a asigura un grad sporit de lichiditate, Fondul deține 2,1% din active în contul curent la finalul lunii decembrie 2023.

O evoluție a structurii Fondului pe principalele clase de active pe parcursul anului 2023 se poate observa în graficul de mai jos.

Evoluție structură BRD Euro Simplu (% din total active)



Topul deținerilor Fondului din punctul de vedere al emitentului la finalul anului este prezentat în tabelul de mai jos:

Emitent	Activ	Pondere în activul total (%)
Ministerul Finanțelor Publice	Titluri de stat și certificate de trezorerie	31,0
Olanda	Certificate de trezorerie	20,9
Franța	Certificate de trezorerie	17,5
Grecia	Certificate de trezorerie	11,2
Spire (Luxemburg)	Obligațiuni corporative	6,4
Austria	Certificate de trezorerie	4,8
Alpha Bank România	Depozite bancare	4,1
BRD Groupe Societe Generale	Depozite bancare	2,4
Statele Unite ale Americii	Certificate de trezorerie	1,4
Credit Europe Bank (România)	Depozite bancare	0,6

5. Managementul Riscului

Obiectivul Fondului cu privire la managementul riscului este reprezentat de crearea de plus valoare și protejarea acesteia. Riscul este inerent activităților Fondului, însă este gestionat printr-un proces continuu de identificare, evaluare și monitorizare, care este supus limitelor de risc și altor controale.

Fondul este expus la riscul de piață (care include riscul ratei dobânzii și riscul valutar), riscul de credit și riscul de lichiditate aferente instrumentelor financiare pe care le deține. De asemenea, fondul este expus la riscul de lichiditate aferent răscumpărărilor semnificative și riscul operațional.

Administratorul Fondului este responsabil pentru identificarea și controlarea riscurilor și este responsabilul final pentru managementul riscului general al Fondului.

Fondul are în vedere utilizarea de instrumente financiare derivate în legătură cu activitățile sale de gestionare a riscurilor, în special pentru acoperirea riscului valutar.

Fondul va urmări să fructifice noi oportunități în vederea îmbunătățirii profitabilității plasamentelor și a stabilității din punct de vedere al performanței și lichidității în condiții de risc scăzut.

6. Situațiile Financiare ale FDI BRD EURO SIMPLU conform IFRS

Situațiile financiare ale FDI BRD EURO SIMPLU cuprinzând situația rezultatului global, a poziției financiare, a modificărilor capitalurilor proprii și a fluxurilor de trezorerie, sunt întocmite în concordanță cu:

- Legea contabilității nr. 82/1991, republicată;
- Norma 39/2015 pentru aprobarea Reglementărilor contabile conforme cu Standardele Internaționale de Raportare Financiară, aplicabile entităților autorizate, reglementate și supravegheate de Autoritatea de Supraveghere Financiară;
- Instrucțiunea nr. 1/2016 privind întocmirea și depunerea situației financiare anuale și a raportării anuale de către entitățile autorizate, reglementate și supravegheate de Autoritatea de Supraveghere Financiară, cu modificările ulterioare.

Rezultatele financiare prezintă situația financiară a FDI BRD EURO SIMPLU aferentă activității curente desfășurate pentru exercițiul încheiat la 31 decembrie 2023. Aceste rezultate includ evaluări ale instrumentelor financiare în conformitate cu IFRS care sunt diferite de regulile de evaluare a activului net în conformitate cu reglementările specifice din România, emise de Autoritatea de Supraveghere Financiară.

Situația ajustărilor IFRS înregistrate pentru:

<u>31 decembrie 2023</u>	<u>31 decembrie 2022</u>
RON	RON

Acoperirea pierderilor preconizate pentru depozitele bancare	(832)	(7.461)
Instrumente financiare recunoscute la valoarea justă	881.452	(827.112)
Total	880.620	(834.573)

În **Anexa nr. 4** din cadrul raportului anual este prezentată Situația activelor, datoriilor și capitalurilor proprii la 31 decembrie 2023 sintetizate în activ net în sumă de 310.825.219 lei (2022: 60.077.709 lei).

În **Anexa nr. 5** se regăsește Situația poziției financiare a Fondului, care prezintă rezultatul net realizat în exercițiul încheiat la 31 decembrie 2023, profit în sumă de 12.074.101 (2022: pierdere 298.266 lei).

Informații privind evoluția activelor, datoriilor, capitalurilor și rezultatelor sunt prezentate în prezentul raport și în notele explicative la situațiile financiare anuale.

7. Schimbări semnificative în prospectul de emisiune

În anul 2023 au existat două modificări asupra prospectului de emisiune al FDI BRD Euro Simplu administrat de BRD Asset Management S.A.I., conform celor menționate mai jos:

1. Modificarea documentației prin:

a) actualizarea prevederilor de la punctul 1.1 - „Datele de identificare ale societății de administrare a investițiilor” din Prospectul de emisiune cu lista tuturor fondurilor administrate de BRD Asset Management S.A.I..

b) actualizarea prevederilor de la punctul 3.4.2. – „Drepturile și obligațiile investitorilor Fondului”, 3.7.2.7. – „Cheltuieli de emisiune cu documentele Fondului” și 3.11.- „Informații privind durabilitatea” din Prospectul de emisiune cu trimitere la Documentul cu informații esențiale în locul Documentului cu informații-cheie destinate investitorilor.

Nota de informare a fost publicată în 03 Ianuarie 2023.

2. Modificarea documentației ca urmare a creșterii comisionului de administrare perceput de BRD Asset Management S.A.I. de la 0.09% pe an la 0.20% pe an aplicat la valoarea activului net (sub valoarea maximă a comisionului de administrare de 1.00% pe an prevăzută în prospect).

Nota de informare a fost publicată în 08 Iunie 2023.

Modificările menționate anterior nu au necesitat autorizarea A.S.F..

8. Evenimente relevante în legătură cu aplicarea principiilor de governanță corporativă

Evenimentele relevante în legătură cu aplicarea principiilor de governanță corporativă în decursul anului 2023 de către BRD Asset Management S.A.I. S.A. au constat în:

1. Asigurarea respectării cerințelor de transparență prin publicarea pe website-ul Societății a informațiilor solicitate actualizate ale prevederilor Regulamentului (UE) 2019/2088 privind informațiile privind durabilitatea în sectorul serviciilor financiare;
2. Asigurarea respectării cerințelor de transparență prin publicarea pe website-ul Societății, urmare a actualizării reglementărilor interne, a informațiilor privind soluționarea petițiilor.
3. Modificarea prevederilor Regulamentului de Organizare și Funcționare al S.A.I.;
4. Revizuirea procedurilor interne relevante pentru privind înregistrarea petițiilor, privind administrarea riscului operațional, privind gestionarea riscului de fraudă, privind blocarea unităților de fond deținute la fondurile aflate în administrarea BRD Asset Management S.A.I. S.A., privind distribuirea unităților de fond de la decedat către moștenitori, privind controlul de nivel 1 în cadrul BRD AM, privind atribuțiile Direcției Investiții, privind operațiunile de plată din conturile BRD AM, privind separarea instrumentelor financiare ale fondurilor administrate, privind Codul de Governanță Corporativă, privind deplasările în cadrul BRD AM, privind competențele de aprobare și semnare în cadrul BRD AM, privind Auditul Intern, privind externalizarea activităților din S.A.I., privind administrarea alertelor, punerea în aplicare a sancțiunilor internaționale, privind activitatea de sponsorizare, mecenat și donație, privind principiile referitoare la cunoașterea furnizorilor, privind îndeplinirea cerințelor FATCA și CRS, privind gestionarea riscurilor de conformitate, privind telefoanele mobile ale angajaților.
5. Au fost efectuate testările cu privire la asigurarea continuității activității și pentru situațiile de urgență.

În cursul anului 2023, Consiliul de Administrație a luat la cunoștință rapoartele privind activitatea de control intern și activitatea de administrare a riscului.

9. Politica de remunerare

Politica de remunerare face obiectul, cel puțin anual, a unei evaluări interne, sub supravegherea Comitetului de Remunerare. În acest context, o atenție specială este acordată prevenirii acordării de stimulente pentru asumarea excesivă a riscurilor și pentru alte comportamente contrare intereselor S.A.I..

Politica de remunerare a BRD Asset Management S.A.I. cuprinde următoarele informații:

- Definirea tuturor conceptelor de bază privind remunerația și personalul S.A.I.;
- Principiile de bază privind remunerarea în cadrul BRD Asset Management S.A.I.;
- Informații privind atribuțiile Comitetului de Remunerare;
- Stabilirea clară a categoriilor de personal ale căror activități profesionale au un impact important asupra profilului de risc al S.A.I. și al Fondurilor Administrare (personal identificat);
- Identificarea clară a componentelor ce constituie remunerația fixă;
- Identificarea clară a componentelor ce constituie remunerația variabilă;

- Cadrul pentru evaluarea performanței personalului;
- Principii privind remunerația personalului identificat;
- Aplicarea mecanismelor malus și ale mecanismelor de recuperare;
- Conținutul acordului de clawback și malus, semnat de către fiecare membru al personalului identificat.

Conform politicii de remunerare a BRD Asset Management S.A.I., remunerația fixă este compusă în principal din salariul de bază la care se pot adăuga și alte venituri fixe și vizează îndeplinirea corespunzătoare de către angajat a atribuțiilor funcțiilor prin prisma componentelor profesionale definite în fișa postului.

A. Remunerația este considerată **fixă** atunci când:

- a) Este bazată pe criterii predeterminate;
- b) Este nondiscreționară, reflectând nivelul de experiență profesională și senioritatea personalului;
- c) Este transparentă cu privire la valoarea individuală acordată membrului personalului;
- d) Este permanentă, fiind menținută pe o perioadă legată de rolul specific și de responsabilitățile organizaționale;
- e) Este non-revocabilă, iar valoarea permanentă nu este schimbată decât prin negociere colectivă sau în urma unei renegocieri în conformitate cu criteriile naționale privind stabilirea salariilor;
- f) Nu poate fi redusă, suspendată sau anulată de S.A.I.;
- g) Nu prevede stimulente pentru asumarea riscurilor;
- h) Nu depinde de performanță.

Nivelul remunerației fixe este corelat cu experiența profesională relevantă, competențele profesionale, responsabilitatea organizațională.

B. Remunerația **variabilă** este reprezentată de:

- Bonus anual de performanță, calculat în principal ca procent din salariul de bază;
- Alte prime care depind de performanță;

Remunerația variabilă nu este plătită prin intermediul unor instrumente sau metode care să faciliteze evitarea respectării reglementărilor legale.

Remunerația variabilă:

- a) Nu este garantată sau reportată în mod automat de la un an la altul. Criteriile de distribuire sunt supuse unui proces anual, echitabil, de revizuire și nu garantează acordarea de sume pe parcursul mai multor ani. Nu limitează capacitatea S.A.I. de a-și întări baza de capital.
- b) Nu este plătită prin mijloace sau metode care facilitează eludarea îndeplinirii cerințelor normative în vigoare;
- c) Nu încurajează asumarea de riscuri excesive curente sau viitoare;
- d) Ia în considerare și toate tipurile de riscuri curente sau viitoare.

Bonusul obținut pentru realizări care mai târziu se transformă în pierderi semnificative se va reflecta în alocarea bonusului pentru anul în care aceste pierderi au fost înregistrate atât la nivelul S.A.I., cât și la nivelul structurii în care se desfășoară activitatea, precum și la nivel individual, prin aplicarea malus și a mecanismelor de recuperare;

e) Încurajează cooperarea între echipe și/sau structuri.

Remunerația variabilă ia în considerare conformitatea acțiunilor individuale cu prevederile Codului deontologic. Dreptul de a primi remunerația variabilă este acordat la sfârșitul perioadei de acumulare sau în timpul perioadei de acumulare, care trebuie să fie de cel puțin un an. Excepție constituie situația primului an de angajare.

S.A.I poate decide reducerea sau neacordarea remunerației variabile în cazul în care aceasta nu poate fi susținută în conformitate cu situația financiară a S.A.I. sau a structurii în care se desfășoară activitatea și a angajatului în cauză.

Evaluarea performanței este formalizată în mod corespunzător și este transparentă pentru angajați.

Fiind corelată cu performanța, remunerația variabilă se bazează pe o combinație a evaluării rezultatelor generale ale S.A.I., ale Fondurilor Administrate, precum și a performanței individuale.

Evaluarea performanței personalului este realizată într-un cadru multianual pentru a se asigura că procesul de evaluare se bazează pe performanța pe termen lung și că plata efectivă a componentelor remunerației se întinde pe o perioadă care ține de performanțele pe termen lung ale Fondurilor Administrate și pe riscurile aferente investițiilor acestora.

Personalul S.A.I. va avea setate atât obiective cantitative, cât și calitative, iar deciziile de remunerare iau în considerare evaluarea performanței pe baza unor obiective cantitative și calitative.

Obiectivele cantitative pot viza performanța Fondurilor Administrate, evoluția activelor Fondurilor Administrate, rezultatele generale ale S.A.I..

Obiectivele calitative vizează aspecte privind respectarea reglementărilor aplicabile, inclusiv a normelor interne și, în special, a celor care țin de deontologia profesională, satisfacția clienților, rezultatele misiunilor de control, muncă în echipă, respectarea politicii de administrare a riscurilor, respectarea regulilor interne. Obiectivele calitative:

- iau în considerare evaluarea legislației în vigoare și documentele normative interne pentru protecția intereselor clientului (cum ar fi: KYC, respectarea prevederilor privind informarea investitorilor);
- țin cont de interesele clienților (de exemplu, tratarea corectă a clienților, evitarea și mitigarea conflictului de interese, etc.) prin indicatori specifici de satisfacție a clientului (studii de satisfacție, număr de petiții);
- țin cont de creșterea eficienței/îmbunătățirii proceselor.

Remunerațiile au fost acordate cu respectarea principiilor de remunerare stabilite de către Consiliul de Administrație, în conformitate cu prevederile legale și procedurile interne.

Politica de remunerare din cadrul BRD Asset Management S.A.I. S.A. este auditată anual, iar în anul 2023 nu au fost identificate incidente care să contravină prevederilor Politicii de Remunerare în vigoare.

10. Evenimente ulterioare datei de raportare

În perioada dintre sfârșitul datei de raportare și data autorizării situațiilor financiare nu au existat alte evenimente semnificative care ar putea conduce la ajustări ale situațiilor financiare pentru exercițiul încheiat la 31 decembrie 2023.

Aprobat,

Mihai PURCĂREA
Președinte Director General




Nr. Crt.	Denumire element	Sfarsitul perioadei de raportare 31/12/2022				Sfarsitul perioadei de raportare 31/12/2023				Diferente (lei)
		% din activ net	% din activ total	Valuta - EUR	Valuta - RON	% din activ net	% din activ total	Valuta - EUR	Valuta - RON	
1	Total active	100.04%	100.00%	12,316,316.13	60,933,742.42	100.04%	100.00%	62,330,825.22	310,070,923.14	249,137,180.72
1	Valori mobiliare si instrumente ale pietei monetare din care:	25.90%	25.89%	3,189,240.98	15,778,450.82	17.47%	17.46%	10,882,835.58	54,137,753.88	38,359,303.05
1.1	Valori mobiliare si instrumente ale pietei monetare admise sau tranzactionate pe o piata reglementata sau un sistem alternativ de tranzactionare din Romania, din care:	25.90%	25.89%	3,189,240.98	15,778,450.82	11.01%	11.01%	6,862,784.47	34,139,607.62	18,361,156.80
1.1.2	obligatiuni corporative	0.00%	0.00%	-	-	0.00%	0.00%	-	-	-
1.1.3	obligatiuni emise de administratia publica centrala	25.90%	25.89%	3,189,240.98	15,778,450.82	11.01%	11.01%	6,862,784.47	34,139,607.62	18,361,156.80
1.2	Valori mobiliare si instrumente ale pietei monetare admise sau tranzactionate pe o piata reglementata sau un sistem alternativ de tranzactionare dintr-un stat membru, din care:	0.00%	0.00%	-	-	6.45%	6.45%	4,020,051.11	19,998,146.25	19,998,146.25
1.2.1	actiuni tranzactionate pe o piata reglementata dintr-un stat membru	0.00%	0.00%	-	-	0.00%	0.00%	-	-	-
1.2.2	obligatiuni corporative cotate	0.00%	0.00%	-	-	6.45%	6.45%	4,020,051.11	19,998,146.25	19,998,146.25
1.2.3	obligatiuni de stat cotate	0.00%	0.00%	-	-	0.00%	0.00%	-	-	-
1.2.4	obligatiuni emise de administratia publica centrala (SM)	0.00%	0.00%	-	-	0.00%	0.00%	-	-	-
1.3	valori mobiliare și instrumente ale pieței monetare admise la cota oficială a unei burse dintr-un stat terț sau negociate pe o altă piață reglementată dintr-un stat terț, care operează în mod regulat și este recunoscută și deschisă publicului, aprobată de A.S.F., din care:	0.00%	0.00%	-	-	0.00%	0.00%	-	-	-
2	Valori mobiliare nou emise	0.00%	0.00%	-	-	0.00%	0.00%	-	-	-
2.1	obligatiuni	0.00%	0.00%	-	-	0.00%	0.00%	-	-	-
3	Alte valori mobiliare și instrumente ale pieței monetare menționate la art. 83 alin.(1) lit.a) din O.U.G. nr. 32/2012, din care:	0.00%	0.00%	-	-	0.00%	0.00%	-	-	-
3.1	Obligatiuni corporative neadmise la tranzactionare	0.00%	0.00%	-	-	0.00%	0.00%	-	-	-
4	Produse structurate admise sau tranzactionate pe o piata reglementata sau un sistem alternativ de tranzactionare, din care:	0.00%	0.00%	-	-	0.00%	0.00%	-	-	-
5	Depozite bancare din care	24.73%	24.72%	3,044,598.85	15,062,848.35	6.78%	6.77%	4,222,689.15	21,006,189.45	5,943,341.10
5.1	depozite bancare constituite la institutii de credit din Romania	24.73%	24.72%	3,044,598.85	15,062,848.35	6.78%	6.77%	4,222,689.15	21,006,189.45	5,943,341.10
5.2	depozite bancare constituite la institutii de credit dintr-un stat membru	0.00%	0.00%	-	-	0.00%	0.00%	-	-	-
5.3	depozite bancare constituite la institutii de credit dintr-un stat nemembru	0.00%	0.00%	-	-	0.00%	0.00%	-	-	-
6	Instrumente financiare derivate tranzactionate pe o piata reglementata	0.00%	0.00%	-	-	0.00%	0.00%	586.89	2,919.54	2,919.54
6.1	Instrumente financiare derivate tranzactionate pe o piata reglementata din Romania	0.00%	0.00%	-	-	0.00%	0.00%	-	-	-
6.2	Instrumente financiare derivate tranzactionate pe o piata reglementata dintr-un stat membru	0.00%	0.00%	-	-	0.00%	0.00%	-	-	-
6.3	Instrumente financiare derivate tranzactionate pe o piata reglementata dintr-un stat nemembru	0.00%	0.00%	-	-	0.00%	0.00%	-	-	-
6.4	Instrumente financiare derivate negociate in afara pietelor reglementate	0.00%	0.00%	-	-	0.00%	0.00%	586.89	2,919.54	586.89

Nr. Crt.	Denumire element	Sfarsitul perioadei de raportare 31/12/2022				Sfarsitul perioadei de raportare 31/12/2023				Diferente (lei)
		% din activ net	% din activ total	Valuta - EUR	Valuta - RON	% din activ net	% din activ total	Valuta - EUR	Valuta - RON	
7	Conturi curente si numerar	1.54%	1.54%	189,298.26	936,534.21	0.38%	0.38%	238,047.01	1,184,188.66	247,654.44
8	Instrumente ale pieței monetare, altele decât cele tranzacționate pe o piață reglementată, conform art. 82 lit.g) din O.U.G. nr. 32/2012 - Contracte de tip repo pe titluri de	47.87%	47.85%	5,893,468.04	29,157,343.78	75.77%	75.74%	47,208,856.59	234,845,177.99	205,687,834.21
8.1	titluri de stat cu scadenta > 1an	0.00%	0.00%	-	-	0.00%	0.00%	-	-	-
8.2	contracte repo <1 an	0.00%	0.00%	-	-	0.00%	0.00%	-	-	-
8.3	certIFICATE DE TREZORERIE ALE STATULUI (sub 1 an)	47.87%	47.85%	5,893,468.04	29,157,343.78	75.77%	75.74%	47,208,856.59	234,845,177.99	205,687,834.21
9	Titluri de participare ale AOPC/OPCVM	0.00%	0.00%	-	-	0.00%	0.00%	-	-	-
10	Dividende sau alte drepturi de incasat	0.00%	0.00%	-	-	0.00%	0.00%	-	-	-
11	Titluri suport pentru operatiuni de report	0.00%	0.00%	-	-	0.00%	0.00%	-	-	-
12	Alte active (sume in tranzit, sume la distribuitori, sume la SSIF etc)	0.00%	0.00%	(290.00)	(1,434.75)	-0.36%	-0.36%	(222,190.00)	(1,105,306.37)	(1,103,871.63)
12.1	Subscrieri nealocate	0.00%	0.00%	(290.00)	(1,434.75)	-0.36%	-0.36%	(222,190.00)	(1,105,306.37)	(1,103,871.63)
12.2	Sume in curs de decontare	0.00%	0.00%	-	-	0.00%	0.00%	-	-	-
12.3	Sume in tranzit bancar	0.00%	0.00%	-	-	0.00%	0.00%	-	-	-
12.4	Sume in marja	0.00%	0.00%	-	-	0.00%	0.00%	-	-	-
12.5	Sume in curs de rezolvare	0.00%	0.00%	-	-	0.00%	0.00%	-	-	-
II	Total obligatii	0.04%	0.03%	4,337.60	21,320.87	0.04%	0.04%	25,389.69	117,648.89	96,328.02
1	Cheltuieli pentru plata comisiunelor datorate SAI	0.01%	0.01%	666.71	3,298.48	0.02%	0.02%	10,003.41	49,762.96	46,464.48
2	Cheltuieli pentru plata comisiunelor datorate depozitarului	0.01%	0.01%	617.08	3,052.94	0.01%	0.01%	4,166.42	20,726.27	17,673.33
3	Cheltuieli cu comisiunile datorate intermediarilor	0.00%	0.00%	-	-	0.00%	0.00%	-	-	-
4	Cheltuieli cu comisiunile de rual si alte servicii bancare	0.00%	0.00%	-	-	0.00%	0.00%	-	-	-
5	Cheltuieli cu dobanzile	0.00%	0.00%	-	-	0.00%	0.00%	-	-	-
6	Cheltuieli de emisiune	0.00%	0.00%	-	-	0.00%	0.00%	-	-	-
7	Cheltuieli cu plata comisiunelor/tarifelor datorate ASF	0.01%	0.01%	960.29	4,750.94	0.01%	0.01%	4,859.35	24,173.32	19,422.38
8	Cheltuielile cu auditul financiar	0.01%	0.01%	1,326.59	6,563.17	0.00%	0.00%	1,500.00	7,461.90	898.73
9	Alte cheltuieli aprobate	0.00%	0.00%	28.10	-	0.00%	0.00%	71.50	-	-
10	Cheltuieli comisioane custode	0.01%	0.01%	738.84	3,655.34	0.01%	0.01%	3,120.74	15,524.43	11,869.10
11	Cheltuieli IVG	0.00%	0.00%	-	-	0.00%	0.00%	1,668.27	7,500.21	7,500.21
III	Valoarea activului net (I-II)	100.00%	99.96%	12,311,978.53	60,912,282.58	100.00%	99.96%	62,305,435.53	309,944,619.59	249,032,337.01

SITUATIA VALORII UNITARE A ACTIVULUI NET FOND BRD EURO SIMPLU
LA 31.12.2023

Denumire element	Perioada curenta	Perioada corespunzatoare a anului precedent	Diferente
Valoare activ net	62,305,435.53	12,311,978.53	49,993,457.00
Numar de unitati de fond in circulatie	2,407,140.159889	488,865.317837	1,918,274.8421
Valoarea unitara a activului net	25.8835	25.1848	0.70
Coefficient de impartire pentru clasa de unitati	-	-	-

BRD Asset Management SAI SA
Mihai PURCAREA
Director General

Cristina BUZEA
Coordonator Control Intern și Conformitate


12. Anexa 2

BRD EURO SIMPLU – Situatia detaliata a activelor la data de 31.12.2023

I. Valori mobiliare admise sau tranzactionate pe o piata reglementata sau pe un sistem alternativ de tranzactionare din Romania

6. Obligatiuni admise la tranzactionare emise sau garantate de autoritati ale administratiei publice centrale

1.2. Obligatiuni admise la tranzactionare emise sau garantate de autoritati ale administratiei publice centrale denumite in EUR

Serie	Cod ISIN	Data ultimei sedinte in care s-a tranzactionat	Nr. obligatiuni detinute	Data achizitiei	Data cupon	Data scadentei cupon	Rata cupon	Valoare initiala	Crestere zilnica	Dobanda Cumulata	Discount/prima cumulata(a)	Pret Piata	Pret Piata	Valoare totala valuta Fondului	Valoare Totala	Pondere in total obligatiuni emisiune	Pondere in activul total al OPCVM		
																		EUR	EUR
R2409AE	ROGVSPY8MH73	-	1.300.00	6-Jul-23	21-Sep-23	21-Sep-24	2.65%	98.1000	EUR	EUR	0.01	EUR	0.7574	-	-	129.474.71	644.084.89	0.17%	0.208%
R2508AE	ROJQC1L9FV15	-	3.000.00	15-Jul-22	12-Aug-23	12-Aug-24	2.00%	96.2715	EUR	EUR	0.01	EUR	1.7677	-	-	296.445.50	1.474.697.78	0.18%	0.476%
R2508AE	ROJQC1L9FV15	-	1.040.00	5-Aug-22	12-Aug-23	12-Aug-24	2.00%	96.0431	EUR	EUR	0.01	EUR	1.8362	-	-	102.601.49	510.401.37	0.06%	0.165%
R2508AE	ROJQC1L9FV15	-	50.00	24-Aug-22	12-Aug-23	12-Aug-24	2.00%	96.5033	EUR	EUR	0.01	EUR	2.0489	-	-	4.916.40	24.457.12	0.00%	0.008%
R2508AE	ROJQC1L9FV15	-	650.00	25-Aug-22	12-Aug-23	12-Aug-24	2.00%	95.4968	EUR	EUR	0.01	EUR	2.0450	-	-	63.936.57	317.939.62	0.04%	0.103%
R2508AE	ROJQC1L9FV15	-	470.00	1-Sep-22	12-Aug-23	12-Aug-24	2.00%	95.4985	EUR	EUR	0.01	EUR	2.0282	-	-	46.202.24	229.837.86	0.03%	0.074%
R2508AE	ROJQC1L9FV15	-	2.800.00	2-Sep-22	12-Aug-23	12-Aug-24	2.00%	96.1530	EUR	EUR	0.01	EUR	1.7313	-	-	276.248.82	1.374.227.38	0.17%	0.443%
R2508AE	ROJQC1L9FV15	-	2.528.00	7-Sep-22	12-Aug-23	12-Aug-24	2.00%	96.2449	EUR	EUR	0.01	EUR	1.6842	-	-	249.526.32	1.241.293.63	0.15%	0.400%
R2508AE	ROJQC1L9FV15	-	3.050.00	10-Oct-22	12-Aug-23	12-Aug-24	2.00%	93.6358	EUR	EUR	0.01	EUR	2.7425	-	-	296.320.24	1.474.074.67	0.18%	0.475%
R2508AE	ROJQC1L9FV15	-	1.200.00	21-Feb-23	12-Aug-23	12-Aug-24	2.00%	95.5815	EUR	EUR	0.01	EUR	1.5300	-	-	117.465.01	584.341.44	0.07%	0.188%
R2508AE	ROJQC1L9FV15	-	1.400.00	23-Feb-23	12-Aug-23	12-Aug-24	2.00%	95.6749	EUR	EUR	0.01	EUR	1.4851	-	-	137.110.33	682.069.05	0.08%	0.220%
R2508AE	ROJQC1L9FV15	-	1.723.00	8-Mar-23	12-Aug-23	12-Aug-24	2.00%	94.8063	EUR	EUR	0.01	EUR	1.7410	-	-	167.687.97	834.180.58	0.10%	0.269%
R2508AE	ROJQC1L9FV15	-	1.210.00	29-Mar-23	12-Aug-23	12-Aug-24	2.00%	92.4343	EUR	EUR	0.01	EUR	2.4140	-	-	115.705.41	575.588.13	0.07%	0.186%
R2508AE	ROJQC1L9FV15	-	4.600.00	20-Jul-23	12-Aug-23	12-Aug-24	2.00%	93.5041	EUR	EUR	0.01	EUR	1.3945	-	-	440.102.78	2.189.335.29	0.27%	0.706%
R2508AE	ROJQC1L9FV15	-	6.000.00	23-Nov-23	12-Aug-23	12-Aug-24	2.00%	93.7953	EUR	EUR	0.02	EUR	0.3489	-	-	569.515.66	2.833.112.60	0.36%	0.914%
R2612AE	ROJFKMGGAZ1	-	300.00	14-Jul-22	15-Dec-23	15-Dec-24	1.80%	92.9997	EUR	EUR	0.01	EUR	2.3117	-	-	28.618.51	142.365.84	0.07%	0.046%
R2512AE	ROV1AN91PRA1	-	3.000.00	15-Jul-22	4-Dec-23	4-Dec-24	1.85%	94.2895	EUR	EUR	0.01	EUR	2.4659	-	-	290.630.65	1.445.771.23	0.10%	0.468%
R2512AE	ROV1AN91PRA1	-	5.000.00	2-Sep-22	4-Dec-23	4-Dec-24	1.85%	94.2711	EUR	EUR	0.01	EUR	2.3302	-	-	483.714.32	2.406.285.26	0.17%	0.776%
R2512AE	ROV1AN91PRA1	-	2.600.00	7-Sep-22	4-Dec-23	4-Dec-24	1.85%	94.3689	EUR	EUR	0.01	EUR	2.2820	-	-	251.660.33	1.251.909.48	0.09%	0.404%
R2512AE	ROV1AN91PRA1	-	1.700.00	21-Dec-22	4-Dec-23	4-Dec-24	1.85%	92.9137	EUR	EUR	0.01	EUR	2.4608	-	-	162.377.24	807.761.82	0.06%	0.261%
R2512AE	ROV1AN91PRA1	-	1.700.00	23-Dec-22	4-Dec-23	4-Dec-24	1.85%	92.7384	EUR	EUR	0.01	EUR	2.4789	-	-	162.211.98	808.939.72	0.06%	0.260%
R2512AE	ROV1AN91PRA1	-	1.220.00	15-Feb-23	4-Dec-23	4-Dec-24	1.85%	93.4999	EUR	EUR	0.01	EUR	2.0245	-	-	116.712.42	580.597.60	0.04%	0.187%
R2512AE	ROV1AN91PRA1	-	4.194.00	10-May-23	4-Dec-23	4-Dec-24	1.85%	92.9040	EUR	EUR	0.01	EUR	1.7721	-	-	397.665.31	1.978.225.85	0.15%	0.638%
R2512AE	ROV1AN91PRA1	-	10.980.00	14-Aug-23	4-Dec-23	4-Dec-24	1.85%	92.7466	EUR	EUR	0.01	EUR	1.1902	-	-	1.032.980.06	5.138.662.61	0.38%	1.657%
R2512AE	ROV1AN91PRA1	-	3.000.00	18-Sep-23	4-Dec-23	4-Dec-24	1.85%	92.5501	EUR	EUR	0.01	EUR	0.9520	-	-	280.931.09	1.397.519.80	0.10%	0.451%
R2512AE	ROV1AN91PRA1	-	3.270.00	22-Nov-23	4-Dec-23	4-Dec-24	1.85%	93.8841	EUR	EUR	0.01	EUR	0.5136	-	-	308.489.51	1.534.611.92	0.11%	0.485%
R2603AE	ROVJSKSV4CU2	-	2.000.00	18-Jul-22	24-Mar-23	24-Mar-24	1.55%	92.5489	EUR	EUR	1.20	EUR	2.9405	-	-	193.375.79	961.967.20	0.14%	0.310%
R2603AE	ROVJSKSV4CU2	-	451.00	1-Aug-22	24-Mar-23	24-Mar-24	1.55%	91.9995	EUR	EUR	1.01	EUR	3.1063	-	-	43.433.22	216.062.90	0.03%	0.070%
R2603AE	ROVJSKSV4CU2	-	1.000.00	5-Aug-22	24-Mar-23	24-Mar-24	1.55%	92.7684	EUR	EUR	1.20	EUR	2.7877	-	-	96.754.59	481.315.38	0.07%	0.155%
Total																6.862.784.47	34.139.607.62		11.010%

II. Valori mobiliare admise sau tranzactionate pe o piata reglementata sau pe un sistem alternativ de tranzactionare din alt stat membru

3. Obligatiuni admise la tranzactionare emise sau garantate de autoritati ale administratiei publice locale, obligatiuni corporative

2. Obligatiuni admise la tranzactionare emise sau garantate de autoritati ale administratiei publice locale, obligatiuni corporative denumite in EUR

Emitent	Cod ISIN	Data ultimei sedinte in care s-a tranzactionat	Nr. obligatiuni detinute	Data achizitiei	Data cupon	Data scadentei cupon	Rata cupon	Valoare initiala	Crestere zilnica	Dobanda cumulata	Discount/prima cumulata(a)	Pret piata	Pret piata	Curs valutar BNR EUR/RON	Valoare totala valuta Fondului	Valoare curenta	Pondere in total obligatiuni ale unui emisiv	Pondere in activul total al OPCVM			
																			EUR	EUR	EUR
Spire	XS2627118545	-	16.00	16-Mar-23	27-Nov-23	26-Feb-24	5.16%	100.0000	EUR	EUR	35.81	EUR	1253.19	-	-	4.9746	4.020.051.11	19.998.146.25	57.14%	6.450%	
Total																		4.020.051.11	19.998.146.25		6.450%

VII. Valori mobiliare nou emise

2. Obligatiuni nou emise

2. Obligatiuni nou emise denumite in EUR

Emitent	Nr. de obligatiuni detinute	Data achizitiei	Data cupon	Data scadentei cupon	Rata cuponului	Valoare initiala	Crestere zilnica	Dobanda cumulata	Discount/prima cumulata(a)	Valoare totala valuta Fondului	Valoare totala	Pondere in total obligatiuni ale unui emisiv	Pondere in activul total al OPCVM
Ministerul Finantelor Publice	800.00	13-Dec-23	14-Feb-23	14-Feb-24	4.40%	100.3132	0.57	193.48	-0.6586	4.166.784.58	20.728.086.57	0.003%	6.685%
Total										4.166.784.58	20.728.086.57		6.685%

IX. Disponibil in conturi curente si numerar

1. Disponibil in conturi curente si numerar in RON

Denumire banca	Valoare totala valuta Fondului	Valoare curenta	Pondere in activul total al OPCVM
BRD Groupe Societe Gen	-	-	-
Citibank Romania	72.85	362.40	0.000%
ING Bank NV Amsterdam R	73.80	367.13	0.000%
Total	146.65	729.53	0.000%

2. Disponibil in conturi curente si numerar denominate in EUR

Denumire banca	Valoare totala valuta Fondului		Curs valutar BNR EUR/RON		Valoare curenta	Pondere in activul total al OPCVM
	EUR	LEI	LEI	%		
Alpha Bank	13.551.25	-	4.9746	-	67.412.05	0.022%
BRD Groupe Societe Gene	-	-	4.9746	-	-	-
Citibank Romania	80.30	-	4.9746	-	399.46	0.000%
Credit Europe Bank (Roma)	2.028.81	-	4.9746	-	10.092.52	0.003%
First Bank	50.00	-	4.9746	-	248.73	0.000%
ING Bank NV Amsterdam F	-	-	4.9746	-	-	-
Total	15,710.36				78,152.76	0.025%

4. Disponibil in conturi curente si numerar denominate in USD

Denumire banca	Valoare curenta		Curs valutar BNR USD/RON		Valoare totala valuta Fondului	Valoare actualizata lei	Pondere in activul total al OPCVM
	USD	LEI	EUR	%			
BRD Groupe Societe Gene	-	-	4.4958	-	-	-	-
Citibank Romania	-	-	4.4958	-	-	-	-
Total					0.00		0.000%

IX. I Disponibil in conturi curente si numerar - Cont Colector

IX.1.2 Disponibil in conturi curente si numerar denominate in EUR- Cont Colector

Denumire banca	Valoare totala valuta Fondului		Curs valutar BNR EUR/RON		Valoare curenta	Pondere in activul total al OPCVM
	EUR	LEI	LEI	%		
BRD Groupe Societe Gene	222.190.00	-	4.9746	-	1,105,306.37	0.356%
Total	222,190.00				1,105,306.37	0.356%

X.1 Depozite bancare constituite la instituti de credit din Romania

1. Depozite bancare denuminate in RON

Denumire banca	Data constituirii	Data scadentei	Rata dobanzii		Valoare initiala		Crestere zilnica	Dobanda cumulata	Valoare totala valuta Fondului		Valoare totala		Pondere in activul total al OPCVM	
			%	LEI	LEI	LEI			EUR	LEI	LEI	%		
BRD Groupe Societe Gene	29-Dec-23	3-Jan-24	4.75%	36.443.18	4.81	14.43	7.328.75	36.457.60	0.012%					
Total							7,328.75	36,457.60	0.012%					

2. Depozite bancare denuminate in EUR

Denumire banca	Data constituirii	Data scadentei	Rata dobanzii		Valoare initiala		Crestere zilnica	Dobanda cumulata	Curs valutar BNR EUR/RON		Valoare totala valuta Fondului		Valoare totala		Pondere in activul total al OPCVM	
			%	EUR	EUR	EUR			LEI	EUR	LEI	LEI	%			
Alpha Bank	9-Nov-23	9-Feb-24	3.60%	1000000.00	98.63	5227.40	4.9746	1,005,227.40	5,000,604.22	1.613%						
Alpha Bank	4-Dec-23	4-Jan-24	3.55%	1560000.00	151.73	4248.33	4.9746	1,564,248.33	7,781,509.74	2.510%						
BRD Groupe Societe Gene	29-Dec-23	3-Jan-24	2.70%	1221484.34	91.61	274.83	4.9746	1,221,759.17	6,077,763.17	1.960%						
Credit Europe Bank (Roma)	12-Dec-23	12-Jan-24	3.55%	360000.00	35.01	700.27	4.9746	360,700.27	1,794,339.56	0.575%						
Total								4,151,936.17	20,654,216.70	6.661%						

3. Depozite bancare denuminate in USD

Denumire banca	Data constituirii	Data scadentei	Rata dobanzii		Valoare initiala		Crestere zilnica	Dobanda cumulata	Curs valutar BNR USD/RON		Valoare totala valuta Fondului		Valoare totala		Pondere in activul total al OPCVM	
			%	USD	USD	USD			LEI	EUR	LEI	%				
BRD Groupe Societe Gene	29-Dec-23	3-Jan-24	1.50%	70171.21	2.92	8.77	4.4958	63,425.23	315,515.15	0.102%						
Total								63,425.23	315,515.15	0.102%						

XII. Instrumente financiare derivate negociate in afara pietelor reglementate

2. Contracte swap

evaluare in functie de cotate

Contraparte	Capital Initial Notional	Data achizitie	Data scadentei	Data cotate	Cotatie contraparte	Valoare totala valuta Fondului		Pondere in activul total al OPCVM
						EUR	LEI	
BRD Groupe Societe Gene	925,595.65	27-Dec-23	1-Feb-24	31-Dec-23	0.0016	586.89	2,919.54	0.001%
Total						586.89	2,919.54	0.001%

XIII. Instrumente ale pieței monetare, altele decât cele tranzacționate pe o piață reglementată, conform art.82 lit g) din O.U.G. nr.32/2012

1. Instrumente ale pieței monetare, altele decât cele tranzacționate pe o piață reglementată, conform art.82 lit g) din O.U.G. nr.32/2012 în EUR

Seria emisiunii	Tip de instrument	Nr. titluri deținute	Data achiziției	Data scadenței	Valoarea inițială		Crestere zilnică	Discount/prima cumulată(a)	Dobanda cumulată	Valoarea totală valută Fondului		Valoarea totală RON	Pondere în total instrumente emisiune	Pondere în activul total al OPCVM
					EUR	EUR				EUR	LEI			
AT0000A360U8	T-Bill	3.000,00	26-Oct-23	25-Apr-24	98.1510	0,52	6.4767	-	-	2.963.960,14	14.744.516,11	0,01%	4,755%	
FR0127921304	T-Bill	1.600.000,00	7-Nov-23	6-Mar-24	98.7704	0,00	0,0055	-	-	1.589.162,91	7.905.449,81	20,62%	2,550%	
FR0127921304	T-Bill	2.000.000,00	14-Nov-23	6-Mar-24	98.8509	0,00	0,0048	-	-	1.986.542,54	9.882.254,52	25,77%	3,187%	
FR0127921336	T-Bill	2.000.000,00	17-Oct-23	4-Sep-24	98.7394	0,00	0,0075	-	-	1.949.821,27	9.699.580,89	0,03%	3,128%	
FR0128071059	T-Bill	3.500.000,00	26-Oct-23	2-Oct-24	96.5989	0,00	0,0063	-	-	3.403.149,52	16.929.307,60	0,05%	5,460%	
FR0128227685	T-Bill	2.000.000,00	5-Dec-23	4-Apr-24	98.7837	0,00	0,0026	-	-	1.980.783,83	9.853.607,24	0,03%	3,178%	
GR0002249184	T-Bill	3.000,00	26-Jul-23	26-Jan-24	98.1150	0,52	16,2607	-	-	2.992.232,14	14.885.158,00	0,37%	4,801%	
GR0002250190	T-Bill	2.000,00	24-Aug-23	23-Feb-24	98.1330	0,52	13,1420	-	-	1.988.944,02	9.894.200,92	0,25%	3,191%	
GR0002252112	T-Bill	2.000,00	25-Oct-23	25-Apr-24	98.0570	0,53	7,0460	-	-	1.975.232,09	9.825.989,55	0,25%	3,169%	
ROSSX04VIMF5	T-Bill	1.724,00	28-Nov-23	27-Nov-24	95.3422	2,77	18,3939	-	-	8.301.928,68	41.298.774,41	2,16%	13,319%	
NL0015001L75	T-Bill	2.100.000,00	27-Sep-23	30-Jan-24	98.7486	0,00	0,0096	-	-	2.093.804,13	10.415.838,03	0,04%	3,359%	
NL0015001L75	T-Bill	1.000.000,00	29-Sep-23	30-Jan-24	98.7962	0,00	0,0091	-	-	997.066,46	4.960.006,81	0,02%	1,600%	
NL0015001L75	T-Bill	2.500.000,00	28-Dec-23	30-Jan-24	99.6899	0,00	0,0003	-	-	2.492.973,25	12.401.544,73	0,05%	4,000%	
NL0015001MS4	T-Bill	1.000.000,00	28-Sep-23	28-Feb-24	98.4925	0,00	0,0052	-	-	894.131,93	4.945.408,70	0,02%	1,595%	
NL0015001OM3	T-Bill	5.000.000,00	27-Oct-23	27-Mar-24	98.5013	0,00	0,0063	-	-	4.956.456,14	24.656.386,71	0,08%	7,952%	
NL0015001S60	T-Bill	1.500.000,00	21-Dec-23	29-Apr-24	98.7778	0,00	0,0005	-	-	1.482.406,20	7.374.377,88	0,02%	2,378%	
Total										42.148.595,25	209.672.401,93		67,621%	

2. Instrumente ale pieței monetare, altele decât cele tranzacționate pe o piață reglementată, conform art.82 lit g) din O.U.G. nr.32/2012 în USD


Seria emisiunii	Tip de instrument	Nr. titluri deținute	Data achiziției	Data scadenței	Valoarea inițială		Crestere zilnică	Discount/prima cumulată(a)	Dobanda cumulată	Valoarea totală valută Fondului		Valoarea totală RON	Pondere în total instrumente emisiune	Pondere în activul total al OPCVM
					USD	USD				EUR	LEI			
US912797JJ78	T-bill	10,000,00	21-Nov-23	19-Mar-24	98,2802	0,07	0,5830	-	-	893,476,76	4.444.689,49	0,00%	1,433%	
Total										893,476,76	4.444.689,49		1,433%	

Alte active

2. Subscrieri nealocate denuminate în EUR

Denumire banca	Valoarea totală valută Fondului		Curs valutar BNR EUR/RON		Valoarea curentă	Pondere în activul total al OPCVM
	EUR	LEI	LEI	%		
BRD Groupe Societe Gen	-222.190,00	4.9746	-1.105.306,37	-0,356%		
Total	-222.190,00		-1.105.306,37	-0,356%		

BRD Asset Management SAI SA
Coordonator Control Intern și Conformitate
Cristina BUZEA



13. Anexa 3

INFORMAȚII PRIVIND OPERAȚIUNILE DE FINANȚARE PRIN INSTRUMENTE FINANCIARE (SFT) FDI BRD EURO SIMPLU la 31.12.2023

DATE GLOBALE 31.12.2023		
- cuantumul titlurilor si al marfurilor imprumutate, ca procent din numarul total de active care pot fi imprumutate		
- cuantumul activelor implicate in fiecare tip de SFT si de instrumente total return swap		
	valoare absoluta	% total active
Tranzactii Repo		
Tranzactii Sell - BuybaCN		
Total Return Swap		
DATE privind CONCENTRAREA		
- cei mai mari zece emitenti de garantii primite		
- primele 10 contraparti ale fiecarui SFT, din punct de vedere al volumului brut al tranzactiilor in curs		
Tranzactii Repo		
1. BRD Groupe Societe Generale		
2. Citibank Europe PLC Dublin Romania		
3. -		

Tranzactii Sell – Buyback		
Total Return Swap		
DATE AGREGATE privind TRANZACTIILE pentru FIECARE TIP DE SFT		
- tipul si calitatea garantiei		
Tranzactii Repo	Obligatiuni emise de administratia publica centrala	
Tranzactii Sell - Buyback		
Total Return Swap		
- scadenta garantiei		
Tranzactii Repo		
sub o zi		
intre o zi si o saptamana		
intre o saptamana si o luna		
intre o luna si trei luni		
intre trei luni si un an		
peste un an		
scadenta deschisa		
Tranzactii Sell - Buyback		
sub o zi		
intre o zi si o saptamana		
intre o saptamana si o luna		
intre o luna si trei luni		
intre trei luni si un an		
peste un an		

scadenta deschisa		
- moneda garantiei		
lei		
eur		
usd		
- scadenta SFT		
Tranzactii Repo		
sub o zi		
intre o zi si o saptamana		
intre o saptamana si o luna		
intre o luna si trei luni		
intre trei luni si un an		
peste un an		
scadenta deschisa		
Tranzactii Sell - Buyback		
sub o zi		
intre o zi si o saptamana		
intre o saptamana si o luna		
intre o luna si trei luni		
intre trei luni si un an		
peste un an		
scadenta deschisa		
- tarile in care contrapartile sunt stabile		
- compensarea si decontarea		
DATE PRIVIND REUTILIZAREA GARANTIEI PRIMITE		
Avem repo		

CUSTODIA GARANTIILOR PRIMITE CA PARTE A SFT SI A INSTRUMENTELOR TOTAL RETURN SWAP		
CUSTODIA GRANTIILOR ACORDATE CA PARTE A SFT SI A INSTRUMENTELOR TOTAL RETURN SWAP		
- proportia garantiilor detinute in		
conturi separate		0.00%
conturi agreate		100%
DATE PRIVIND RENTABILITATEA SI COSTURILE AFERENTE FIECARUI TIP DE SFT		
Tranzactii Repo EUR		
rentabilitate		
costuri		
Tranzactii Repo RON		
rentabilitate		
costuri		
Tranzactii Repo USD		
rentabilitate		
costuri		
Tranzactii Sell – Buyback RON		
rentabilitate		
costuri		
Tranzactii Sell – Buyback EUR		
rentabilitate		
venituri		

14. Anexa 4 - Situația activelor, datoriilor și capitalurilor proprii

	<u>2023</u>	<u>2022</u>
	<u>RON</u>	<u>RON</u>
Active		
Numerar și echivalente de numerar	22.189.546	15.991.922
Active financiare la valoarea justă prin profit și pierdere	289.867.303	44.108.682
Total active	<u>312.056.849</u>	<u>60.100.604</u>
Datorii		
Datorii privind onorariile depozitarului și administratorului	86.014	10.007
Alte datorii și cheltuieli estimate	1.145.616	12.888
Total datorii	<u>1.231.630</u>	<u>22.895</u>
Capital propriu		
Capital social	296.183.925	60.119.173
Prime de capital	2.865.458	256.802
Rezultatul reportat	11.775.835	(298.266)
Total capital propriu	<u>310.825.219</u>	<u>60.077.709</u>
Total datorii și capital propriu	<u>312.056.849</u>	<u>60.100.604</u>

15. Anexa 5 - Situația veniturilor și cheltuielilor

	<u>2022</u>	<u>2022</u>
	RON	RON
Venituri		
Câștig / (pierdere) net(ă) privind activele financiare și datoriile financiare la valoarea justă prin profit și pierdere	3.808.697	(371.122)
Venituri din dobânzi pentru instrumente financiare măsurate la cost amortizat	971.363	61.348
Venituri din dobânzi pentru instrumente financiare la valoare justă prin profit și pierdere	8.101.819	98.386
Caștig / (pierdere) net(ă) din cursul de schimb	261.630	(27.693)
	<u>13.143.509</u>	<u>(239.081)</u>
Cheltuieli		
Cheltuieli cu onorariile depozitarului și administratorului	806.172	36.346
Cheltuieli cu onorariile de intermediere și alte costuri de tranzacționare	2.691	630
Alte cheltuieli generale	260.545	22.209
	<u>1.069.408</u>	<u>59.185</u>
Profit / (pierdere) înainte de impozitare	<u>12.074.101</u>	<u>(298.266)</u>
Profitul / (pierderea) exercițiului	<u>12.074.101</u>	<u>(298.266)</u>
Alte elemente ale rezultatului global	-	-
Total rezultat global al exercițiului	<u>12.074.101</u>	<u>(298.266)</u>

16. Anexa 6 - Situația privind remunerarea personalului

Indicatori/sume brute	Sume aferente activității desfășurate în anul supus raportării (lei/valută) 2023	Număr benefi ciari	Sume plătite efectiv în cursul anului supus raportării (lei/valută) 2023	Număr benefi ciari	Sume de plătit în cursul anului de transmitere a raportării sau amânate* (lei/valută) 2024	Număr benefi ciari
1. Remunerații acordate întregului personal SAI/AFIA (inclusiv funcțiile externalizate)	7.151.890	31	5.888.869	31	1.263.021	27
<i>Remunerații fixe</i>	4.937.818	31	4.937.818	31	-	-
<i>Remunerații variabile exceptând comisioanele de performanță, din care:</i>	2.214.072	27	951.051	22	1.263.021	27
- numerar	1.475.373	27	613.234	22	862.139	27
- alte forme - unități de fond	738.699	12	337.817	12	400.882	12
<i>Remunerații variabile reprezentând comisioane de performanță</i>	-	-	-	-	-	-
2. Remunerații acordate personalului identificat al SAI/AFIA** (inclusiv funcțiile externalizate)	5.056.349	15	4.189.887	15	866.462	13
A. Membri CA/CS, din care	100.800	1	100.800	1	-	-
<i>Remunerații fixe</i>	100.800	1	100.800	1	-	-
<i>Remunerații variabile exceptând comisioanele de performanță, din care:</i>	-	-	-	-	-	-
- numerar	-	-	-	-	-	-
- alte forme - unități de fond	-	-	-	-	-	-
<i>Remunerații variabile reprezentând comisioane de performanță</i>	-	-	-	-	-	-
B. Directori/membri Directorat, din care:	1.655.299	2	1.274.019	2	381.280	2
<i>Remunerații fixe</i>	991.981	2	991.981	2	-	-
<i>Remunerații variabile exceptând comisioanele de performanță, din care:</i>	663.318	2	282.038	2	381.280	2
- numerar	377.220	2	164.301	2	212.919	2
- alte forme - unități de fond	286.098	2	117.737	2	168.361	2
<i>Remunerații variabile reprezentând comisioane de performanță</i>	-	-	-	-	-	-
C. Funcții cu atribuții de control***	638.707	3	551.458	3	87.249	3
<i>Remunerații fixe</i>	479.532	3	479.532	3	-	-
<i>Remunerații variabile exceptând comisioanele de performanță, din care:</i>	159.175	3	71.926	2	87.249	3
- numerar	86.356	3	35.130	2	51.226	3
- alte forme - unități de fond	72.819	2	36.796	2	36.023	2
<i>Remunerații variabile reprezentând comisioane de performanță</i>	-	-	-	-	-	-
D. Alte funcții decât cele indicate la lit. A-C de mai sus, incluse în categoria personalului identificat ****	2.661.543	9	2.263.610	9	397.933	8
<i>Remunerații fixe</i>	1.888.365	9	1.888.365	9	-	-
<i>Remunerații variabile exceptând comisioanele de performanță, din care:</i>	773.178	8	375.245	8	397.933	8
- numerar	393.396	8	191.961	8	201.435	8
- alte forme - unități de fond	379.782	8	183.284	8	196.498	8
<i>Remunerații variabile reprezentând comisioane de performanță</i>	-	-	-	-	-	-

* a se vedea prevederile art. 342 alin. (1) lit. p) și q) din OUG 32/2012, respectiv cele ale pct.1 lit. n) din Anexa 1 la Legea nr. 74/2015;

Suma de plătit în cursul anului de transmitere a raportării (2024) sau amânate reprezintă suma plătită în anul 2024 - componenta acordată în numerar pentru activitatea desfășurată în anul 2023 și componenta amânată aferentă plății variabile acordate pentru ani precedenți și pentru care data plății o reprezintă anul 2024.

**aferente categoriei de personal identificat stabilită la nivelul fiecărei SAI/AFIA cu luarea în considerare a definiției reținute în cadrul ghidurilor ESMA/2013/232 și ESMA/2016/575;

***aferente, în principiu funcțiilor de control reprezentate de ofițerul de conformitate, administratorul de risc și ofițerul de conformitate, dar în care conform ghidurilor ESMA mai sus amintite, fiecare SAI/AFIA poate include și alte funcții (de exemplu, directorul financiar, în măsura în care acesta este responsabil cu întocmirea situațiilor financiare);

**** a se vedea mențiunile de mai sus aferente personalului identificat.